





PEMERINTAH  
KABUPATEN MAJALENGKA


# DATA AGREGAT KEPENDUDUKAN KABUPATEN MAJALENGKA SEMESTER 2 TAHUN 2023

 (0233) 281757

 Jalan KH. Abdul Halim No. 483 Majalengka 45418

 <https://disdukcapil.majalengkakab.go.id>

 Disdukcapil Majalengka  Disdukcapil  
Majalengka

 Disdukcapil  
Majalengka

PEMERINTAH KABUPATEN MAJALENGKA  
DINAS KEPENDUDUKAN DAN PENCATATAN SIPIL  
TAHUN 2024



## KATA PENGANTAR

Puji dan syukur kami panjatkan kehadirat Allah SWT karena atas rahmat serta bimbingan-nya Dinas Kependudukan dan Pencatatan Sipil Kabupaten Majalengka dapat menyelesaikan buku Agregat Kependudukan Kabupaten Majalengka Semester II tahun 2023.

Sebagaimana amanat dari Undang – Undang Nomor 24 Tahun 2013 tentang perubahan atas Undang – undang Nomor 23 tahun 2006 tentang Administrasi Kependudukan Pasal 7 Ayat (1) huruf g yang menyatakan bahwa penyajian data kependudukan berskala Kabupaten / Kota berasal dari data kependudukan yang telah dikonsolidasikan dan di bersihkan oleh kementerian yang bertanggung jawab dalam urusan pemerintahan dalam negeri.

Buku data agregat kependudukan Kabupaten Majalengka Semester II Tahun 2023 menyajikan data Kependudukan yang memuat perkembangan kependudukan yaitu kuantitas penduduk, kualitas penduduk dan mobilitas penduduk. Sehingga diharapkan dapat menggambarkan masalah kependudukan yang dihadapi daerah berdasarkan telaahan dan analisis untuk dapat dipergunakan sebagai rekomendasi dalam menyusun kebijakan dan perencanaan pembangunan.



Kami menyadari, data agregat Semester II tahun 2023 ini masih belum sempurna, kami mengharapkan adanya masukan dan saran dari berbagai pihak yang bersifat membangun untuk penyempurnaan buku agregat kependudukan dan pencatatan sipil Kabupaten Majalengka.

Majalengka, Maret 2024

Kepala Dinas Kependudukan dan  
Pencatatan Sipil  
Kabupaten Majalengka



H. DE SAEPUDIN, S.Sos

Pembantu Utama Muda

NIP. 19860108 198603 1 007

## DAFTAR ISI

Gambaran Penduduk Kabupaten Majalengka .....	1
Grafik Bar Berdasarkan Jumlah Penduduk Dan Jenis Kelamin Kabupaten Majalengka .....	2
Jumlah Penduduk Kabupaten Majalengka Menurut Kecamatan Dan Jenis Kelamin .....	3
Jumlah Penduduk Menurut Desa / Kelurahan Dan Jenis Kelamin Kabupaten Majalengka.....	4
Grafik Lingkaran Berdasarkan Kepadatan Penduduk Kabupaten Majalengka .....	18
Kepadatan Penduduk Per Kecamatan Kabupaten Majalengka .....	19
Grafik Garis Berdasarkan Laju Pertumbuhan Penduduk Per Tahun Kabupaten Majalengka .....	20
Laju Pertumbuhan Penduduk Per Tahun Kabupaten Majalengka.....	21
Gambaran Penduduk Berdasarkan Kelompok Umur Dan Jenis Kelamin Kabupaten Majalengka .....	22
Grafik Piramida Penduduk Berdasarkan Kelompok Umur Dan Jenis Kelamin Kabupaten Majalengka .....	23
Jumlah Penduduk Menurut Kelompok Umur Dan Jenis Kelamin Kabupaten Majalengka .....	24
Gambaran Rasio Ketergantungan (Dependency Rasio) Kabupaten Majalengka .....	25
Grafik Bar Berdasarkan Rasio Ketergantungan (Dependency Rasio) Kabupaten Majalengka.....	26
Rasio Jenis Kelamin Menurut Kecamatan Kabupaten Majalengka .....	27
Rasio Jenis Kelamin Menurut Kelompok Umur Kabupaten Majalengka .....	28
Rasio Ketergantungan Gabungan Laki – Laki Dan Perempuan Kabupaten Majalengka.....	29
Rasio Ketergantungan Menurut Jenis Kelamin (Laki – Laki) Kabupaten Majalengka.....	30
Rasio Ketergantungan Menurut Jenis Kelamin ( Perempuan ) Kabupaten Majalengka .....	31

Jumlah Penduduk Umur Median Kabupaten Majalengka.....	32
Gambaran Penduduk Berdasarkan Pendidikan Kabupaten Majalengka .....	33
Grafik Bar Berdasarkan Pendidikan Kabupaten Majalengka.....	34
Jumlah Penduduk Menurut Pendidikan Dan Jenis Kelamin Kabupaten Majalengka.....	35
Jumlah Penduduk Menurut Pendidikan Per Kecamatan Kabupaten Majalengka.....	36
Jumlah Penduduk Menurut Pendidikan Dan Kelompok Umur Kabupaten Majalengka .....	38
Gambaran Penduduk Berdasarkan Agama Kabupaten Majalengka.....	39
Grafik Bar Berdasarkan Agama Kabupaten Majalengka.....	40
Jumlah Penduduk Menurut Agama Dan Jenis Kelamin Majalengka.....	41
Jumlah Penduduk Menurut Agama Per Kecamatan Kabupaten Majalengka .....	42
Jumlah Penduduk Menurut Agama Dan Kelompok Usia Per Kecamatan Kabupaten Majalengka .....	43
Gambaran Penduduk Berdasarkan Golongan Darah Kabupaten Majalengka.....	49
Grafik Bar Berdasarkan Golongan Darah Kabupaten Majalengka .....	50
Jumlah Penduduk Menurut Golongan Darah Dan Jenis Kelamin Kabupaten Majalengka .....	51
Jumlah Penduduk Berdasarkan Golongan Darah Per Kecamatan Kabupaten Majalengka .....	52
Grafik Bar Berdasarkan Status Kawin Kabupaten Majalengka .....	53
Jumlah Penduduk Menurut Status Perkawinan Dan Jenis Kelamin Kabupaten Majalengka.....	54
Jumlah Penduduk Menurut Status Kawin Per Kecamatan Kabupaten Majalengka .....	55
Jumlah Penduduk Berdasarkan Status Kawin Muslim Dan Non Muslim Per Kecamatan Kabupaten Majalengka .....	56

Angka Perkawinan Kasar Per Kecamatan Kabupaten Majalengka.....	57
Angka Perkawinan Umum Per Kecamatan Kabupaten Majalengka.....	58
Angka Perceraian Kasar Kabupaten Majalengka.....	59
Angka Perceraian Umum Kabupaten Majalengka.....	60
Jumlah Penduduk Menurut Status Hubungan Dalam Keluarga dan Jenis Kelamin Kabupaten Majalengka.....	61
Jumlah Penduduk Menurut Status Hubungan Dalam Keluarga Per Kecamatan Kabupaten Majalengka.....	62
Jumlah Kepala Keluarga Dan Rata - Rata Anggota Keluarga Per Kecamatan Kabupaten Majalengka.....	63
Jumlah Kepala Keluarga Per Kecamatan dan Jenis Kelamin Kabupaten Majalengka.....	64
Jumlah Belum Cetak KK Berdasarkan Jenis Kelamin Per Kecamatan Kabupaten Majalengka.....	65
Jumlah Kepala Keluarga Per Desa/Kelurahan dan Jenis Kelamin Kabupaten Majalengka.....	66
Jumlah Wajib Ktp Berdasarkan Jenis Kelamin Per Kecamatan Kabupaten Majalengka.....	80
Data Kelahiran Dan Kematian Bayi Kabupaten Majalengka.....	81
Rasio Anak Ibu /Child Women Rasio/ CWR Kabupaten Majalengka.....	82
Angka Kematian Kasar (AKK) Kabupaten Majalengka.....	83
Angka Kematian Neonatal Dan Post Neonatal Kabupaten Majalengka.....	84
Angka Kematian Bayi Dan Balita Kabupaten Majalengka.....	85
Angka Kematian Neonatal Berdasarkan Penyebab Kabupaten Majalengka.....	86
Angka Kematian Post Neonatal Berdasarkan Penyebab Kabupaten Majalengka.....	88
Jumlah Penduduk Menurut Status Hubungan Dalam Keluarga Per Kecamatan Kabupaten Majalengka.....	88

Jumlah Kepala Keluarga Dan Rata - Rata Anggota Keluarga Per Kecamatan Kabupaten Majalengka.....	89
Angka Kematian Ibu Berdasarkan Penyebab Kabupaten Majalengka.....	90
Jumlah Belum Cetak KK Berdasarkan Jenis Kelamin Per Kecamatan Kabupaten Majalengka .....	91
Angka Kematian Ibu / Maternal Mortality Rate / Mmr Kabupaten Majalengka.....	92
Angka Kematian Balita Kabupaten Majalengka .....	94
Angka Partisipasi Kasar (APK) Jenjang Paud Kabupaten Majalengka .....	96
Angka Partisipasi Kasar (APK) Per Kecamatan Kabupaten Majalengka .....	97
Angka Partisipasi Kasar (APK) Jenjang Sekolah Dasar (SD) Kabupaten Majalengka.....	98
Angka Partisipasi Kasar (APK) Jenjang Sekolah Dasar (SD) Per Kecamatan Kabupaten Majalengka.....	99
Angka Partisipasi Kasar (APK) Jenjang Sekolah Menengah Pertama (SMP) Kabupaten Majalengka .....	100
Angka Partisipasi Kasar (APK) Jenjang Sekolah Menengah Pertama (SMP) Per Kecamatan Kabupaten Majalengka .....	101
Angka Partisipasi Murni (APM) Jenjang Paud Kabupaten Majalengka .....	102
Angka Partisipasi Murni (APM) Jenjang Paud Per Kecamatan Kabupaten Majalengka .....	103
Angka Partisipasi Murni (APM) Jenjang Sekolah Dasar (SD) Kabupaten Majalengka .....	104
Angka Partisipasi Murni (APM) Jenjang Sekolah Dasar (SD) Per Kecamatan Kabupaten Majalengka .....	105
Angka Partisipasi Murni (APM) Jenjang Sekolah Menengah Pertama (SMP) Kabupaten Majalengka .....	106
Angka Partisipasi Kasar (APK) Jenjang Sekolah Menengah Pertama (SMP) Per Kecamatan Kabupaten Majalengka .....	107
Angka Putus Sekolah (APS) Jenjang Sekolah Dasar (SD) Kabupaten Majalengka.....	108
Angka Putus Sekolah (APS) Jenjang Sekolah Menengah Pertama (SMP) Kabupaten Majalengka .....	109
Rata - Rata Lama Sekolah (RLS) / Mean Year Of Schooling (MYS) Kabupaten Majalengka .....	110



Presentase Penduduk 15 Tahun Ke Atas Menurut Karakteristik Dan Kemampuan Membaca Dan Menulis Kabupaten Majalengka .....	111
Persentase Angkatan Kerja Kabupaten Majalengka .....	112
Angka Partisipasi Angkatan Kerja (APAK) Per Kecamatan Kabupaten Majalengka .....	113
Jumlah Tenaga Kerja Yang Bekerja Menurut Jenis Pekerjaan Dan Jenis Kelamin Kabupaten Majalengka .....	114
Gambaran Penduduk Disabilitas Kabupaten Majalengka.....	118
Grafik Bar Berdasarkan Penduduk Disabilitas Kabupaten Majalengka.....	119
Jumlah Penyandang Cacat Menurut Jenis Kecacatan Dan Jenis Kelamin Kabupaten Majalengka .....	120
Jumlah Penyandang Cacat Per Kecamatan Dan Jenis Kecacatannya Kabupaten Majalengka.....	121
Jumlah Penduduk Desa Dan Kota Kabupaten Majalengka .....	122
Jumlah Pencetakan KK Kabupaten Majalengka .....	123
Jumlah Pencetakan KTP Kabupaten Majalengka .....	124
Jumlah Percetakan KIA Dari Bulan Januari Sampai Dengan Desember 2023 Kabupaten Majalengka.....	125
Jumlah Akumulasi Percetakan KIA Sampai Dengan Desember 2023 Kabupaten Majalengka.....	126
Jumlah Akumulasi Aktivasi IKD Sampai Dengan Desember 2023 Kabupaten Majalengka.....	127
Jumlah Aktivasi IKD Dari Bulan Januari Sampai Dengan Desember 2023 Kabupaten Majalengka.....	128
Jumlah Migrasi Masuk Antar Kabupaten Dan Provinsi Kabupaten Majalengka.....	129
Jumlah Migrasi Keluar Antar Kabupaten Dan Provinsi Kabupaten Majalengka .....	130
Jumlah Migrasi Neto Per Kecamatan Kabupaten Majalengka.....	131
Jumlah Penduduk Kepemilikan KITAP Dan KITAS Per Kecamatan Kabupaten Majalengka .....	132
Jumlah Kepemilikan Akta Lahir Semua Usia Yang Dilaporkan Kabupaten Majalengka .....	133



Jumlah Penduduk Kepemilikan Akta Lahir 0 - 05 Tahun Per KecamatanKabupaten Majalengka .....	134
Jumlah Penduduk Kepemilikan Akta Lahir 0 - 17 Tahun Per KecamatanKabupaten Majalengka .....	135
Jumlah Pencatatan Akta Kawin Per Kecamatan Kabupaten Majalengka .....	136
Jumlah Pencatatan Akta Cerai Per Kecamatan Kabupaten Majalengka .....	137
Jumlah Akumulasi Kepemilikan Akta Kematian Sampai Dengan Bulan Desember 2023 Kabupaten Majalengka.....	138
Jumlah Penerbitan Akta Kematian Bulan Januari Sampai Dengan Desember 2023 Kabupaten Majalengka.....	139



## GAMBARAN PENDUDUK KABUPATEN MAJALENGKA

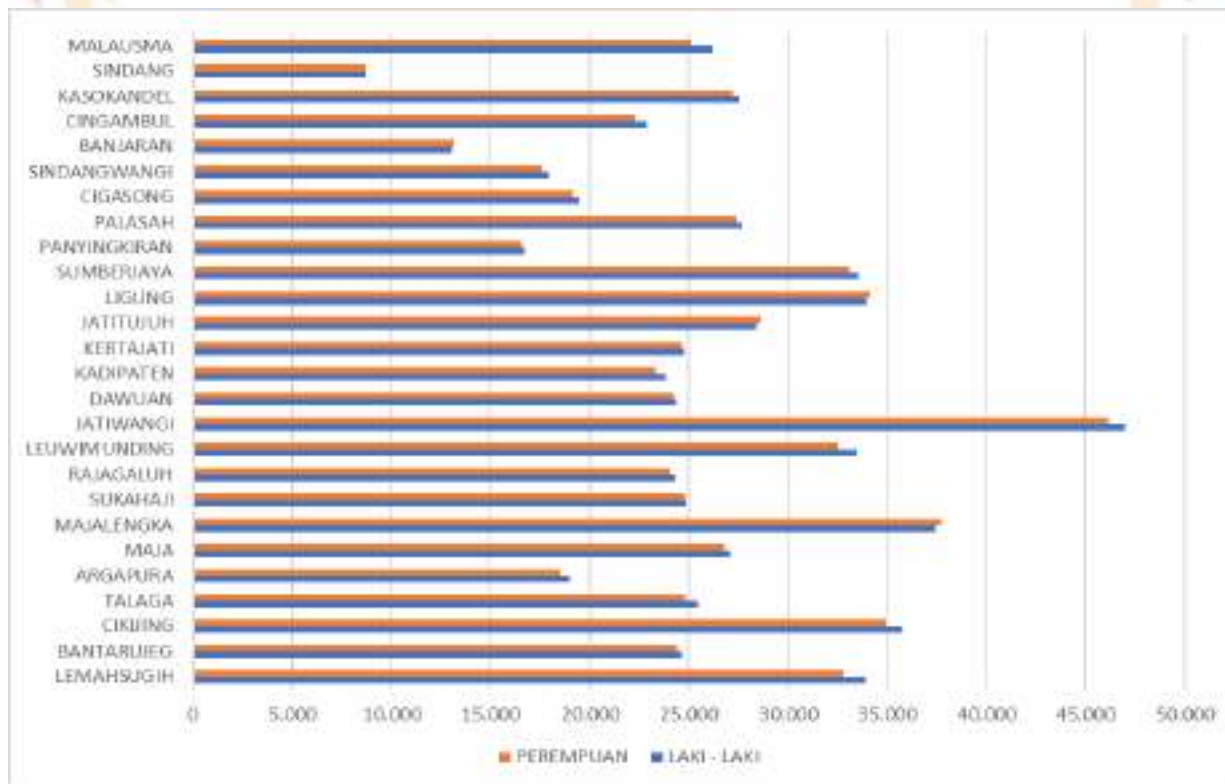


SATUAN JIWA

**JENIS KELAMIN**  
**681.959** ORANG   
**672.844** ORANG 



## GRAFIK BAR BERDASARKAN JUMLAH PENDUDUK DAN JENIS KELAMIN KABUPATEN MAJALENGKA



## JUMLAH PENDUDUK KABUPATEN MAJALENGKA MENURUT KECAMATAN DAN JENIS KELAMIN

No	Kecamatan	Laki - Laki	%	Perempuan	%	Jumlah	%
1	Lemahsugih	33.900	4,97	32.791	4,87	66.691	4,92
2	Bantarujeg	24.628	3,61	24.434	3,63	49.062	3,62
3	Cikijing	35.751	5,24	34.909	5,19	70.660	5,22
4	Talaga	25.437	3,73	24.815	3,69	50.252	3,71
5	Argapura	18.961	2,78	18.505	2,75	37.466	2,77
6	Maja	27.095	3,97	26.796	3,98	53.891	3,98
7	Majalengka	37.463	5,49	37.747	5,61	75.210	5,55
8	Sukahaji	24.855	3,64	24.798	3,69	49.653	3,66
9	Rajagaluh	24.296	3,56	24.066	3,58	48.362	3,57
10	Leuwimunding	33.454	4,91	32.550	4,84	66.004	4,87
11	Jatiwangi	46.994	6,89	46.219	6,87	93.213	6,88
12	Dawuan	24.364	3,57	24.218	3,60	48.582	3,59
13	Kadipaten	23.864	3,50	23.321	3,47	47.185	3,48
14	Kertajati	24.778	3,63	24.658	3,66	49.436	3,65
15	Jatitujuh	28.401	4,16	28.625	4,25	57.026	4,21
16	Ligung	33.954	4,98	34.119	5,07	68.073	5,02
17	Sumberjaya	33.586	4,92	33.114	4,92	66.700	4,92
18	Panyingkiran	16.724	2,45	16.573	2,46	33.297	2,46
19	Palasah	27.663	4,06	27.404	4,07	55.067	4,06
20	Cigasong	19.472	2,86	19.151	2,85	38.623	2,85
21	Sindangwangi	17.981	2,64	17.565	2,61	35.546	2,62
22	Banjaran	13.024	1,91	13.151	1,95	26.175	1,93
23	Cingambul	22.850	3,35	22.320	3,32	45.170	3,33
24	Kasokandel	27.576	4,04	27.213	4,04	54.789	4,04
25	Sindang	8.681	1,27	8.685	1,29	17.366	1,28
26	Malausma	26.207	3,84	25.097	3,73	51.304	3,79
<b>JUMLAH</b>		<b>681.959</b>	<b>100,00</b>	<b>672.844</b>	<b>100,00</b>	<b>1.354.803</b>	<b>100,00</b>

\* sumber data: Data Konsolidasi Bersih (DKB) Kependudukan Semester 2 Tahun 2023

## JUMLAH PENDUDUK MENURUT DESA / KELURAHAN DAN JENIS KELAMIN KABUPATEN MAJALENGKA

No	Kecamatan	Desa / Kelurahan	Laki - Laki	Perempuan	Jumlah
1	Lemahsugih	Cipasung	1.068	1.102	2.170
2	Lemahsugih	Bangbayang	1.098	1.068	2.166
3	Lemahsugih	Borogojol	1.785	1.675	3.460
4	Lemahsugih	Cibulan	750	729	1.479
5	Lemahsugih	Lemahputih	2.262	2.213	4.475
6	Lemahsugih	Sadawangi	2.049	1.902	3.951
7	Lemahsugih	Kepuh	1.985	1.812	3.797
8	Lemahsugih	Padarek	3.110	3.020	6.130
9	Lemahsugih	Kalapadua	2.070	1.992	4.062
10	Lemahsugih	Cigaleuh	2.135	2.031	4.166
11	Lemahsugih	Margajaya	2.225	2.259	4.484
12	Lemahsugih	Sukajadi	1.667	1.646	3.313
13	Lemahsugih	Mekarwangi	2.161	2.090	4.251
14	Lemahsugih	Sinargalih	2.816	2.701	5.517
15	Lemahsugih	Mekarmulya	1.809	1.718	3.527
16	Lemahsugih	Sukamaju	1.039	1.046	2.085
17	Lemahsugih	Cisalak	1.019	951	1.970
18	Lemahsugih	Dayeuhwangi	1.390	1.369	2.759
19	Lemahsugih	Lemahsugih	1.462	1.467	2.929
20	Bantarujeg	Cipeundeuy	1.868	1.756	3.624
21	Bantarujeg	Cimangguhilir	2.716	2.521	5.237



No	Kecamatan	Desa / Kelurahan	Laki - Laki	Perempuan	Jumlah
22	Bantarujeg	Salawangi	2.001	1.949	3.950
23	Bantarujeg	Bantarujeg	2.068	2.092	4.160
24	Bantarujeg	Gununglarang	2.386	2.396	4.782
25	Bantarujeg	Cikidang	1.598	1.672	3.270
26	Bantarujeg	Cinambo	949	1.028	1.977
27	Bantarujeg	Haurgeulis	700	696	1.396
28	Bantarujeg	Sukamenak	1.808	1.871	3.679
29	Bantarujeg	Wadowetan	1.759	1.761	3.520
30	Bantarujeg	Babakansari	2.576	2.625	5.201
31	Bantarujeg	Silihwangi	2.495	2.443	4.938
32	Bantarujeg	Sindanghurip	1.704	1.624	3.328
33	Cikijing	Sukasari	2.911	2.830	5.741
34	Cikijing	Cisoka	1.127	1.110	2.237
35	Cikijing	Sindangpanji	2.777	2.718	5.495
36	Cikijing	Cikijing	4.499	4.281	8.780
37	Cikijing	Sindang	3.203	3.138	6.341
38	Cikijing	Banjaransari	3.604	3.435	7.039
39	Cikijing	Kasturi	2.701	2.648	5.349
40	Cikijing	Cidulang	3.704	3.665	7.369
41	Cikijing	Jagasari	2.687	2.670	5.357
42	Cikijing	Bagjasari	1.881	1.881	3.762
43	Cikijing	Sunalari	768	701	1.469
44	Cikijing	Cipulus	1.384	1.298	2.682
45	Cikijing	Kancana	1.298	1.320	2.618





No	Kecamatan	Desa / Kelurahan	Laki - Laki	Perempuan	Jumlah
46	Cikijing	Sukamukti	2.449	2.435	4.884
47	Cikijing	Cilangcang	758	779	1.537
48	Talaga	Lampuyang	1.499	1.431	2.930
49	Talaga	Cibeureum	987	920	1.907
50	Talaga	Cikeusal	900	893	1.793
51	Talaga	Jatipamor	1.959	1.890	3.849
52	Talaga	Argasari	1.815	1.745	3.560
53	Talaga	Cicanir	1.030	973	2.003
54	Talaga	Campaga	1.263	1.162	2.425
55	Talaga	Sukaperna	1.150	1.154	2.304
56	Talaga	Talagakulon	3.043	3.104	6.147
57	Talaga	Talagawetan	3.073	3.090	6.163
58	Talaga	Ganeas	1.169	1.113	2.282
59	Talaga	Salado	1.285	1.207	2.492
60	Talaga	Gunungmanik	1.744	1.644	3.388
61	Talaga	Kertarahayu	480	470	950
62	Talaga	Mekaraharja	1.863	1.908	3.771
63	Talaga	Margamukti	1.253	1.240	2.493
64	Talaga	Mekarhurip	924	871	1.795
65	Argapura	Sagara	838	850	1.688
66	Argapura	Cibunut	843	806	1.649
67	Argapura	Tejamulya	1.092	1.069	2.161
68	Argapura	Sukasari kaler	1.863	1.828	3.691
69	Argapura	Argamukti	1.344	1.320	2.664
70	Argapura	Sukadana	1.640	1.628	3.268







No	Kecamatan	Desa / Kelurahan	Laki - Laki	Perempuan	Jumlah
71	Argapura	Sadasari	1.890	1.802	3.692
72	Argapura	Haurseah	1.311	1.197	2.508
73	Argapura	Mekarwangi	991	981	1.972
74	Argapura	Cikaracak	1.740	1.738	3.478
75	Argapura	Heubeulisuk	685	721	1.406
76	Argapura	Sukasari kidul	1.637	1.585	3.222
77	Argapura	Gunungwangi	1.206	1.138	2.344
78	Argapura	Argalingga	1.881	1.842	3.723
79	Maja	Cihaur	2.081	2.137	4.218
80	Maja	Wanahayu	1.625	1.657	3.282
81	Maja	Cengal	628	628	1.256
82	Maja	Anggrawati	1.179	1.144	2.323
83	Maja	Cipicung	1.233	1.172	2.405
84	Maja	Malongpong	1.005	1.041	2.046
85	Maja	Tegalsari	1.224	1.299	2.523
86	Maja	Maja utara	3.152	2.968	6.120
87	Maja	Pasanggrahan	1.325	1.259	2.584
88	Maja	Cieurih	1.636	1.598	3.234
89	Maja	Kertabasuki	1.406	1.395	2.801
90	Maja	Sindangkerta	1.026	1.003	2.029
91	Maja	Banjaran	971	947	1.918
92	Maja	Paniis	1.988	2.020	4.008
93	Maja	Cicalung	713	761	1.474
94	Maja	Pageraji	671	681	1.352
95	Maja	Maja selatan	3.288	3.212	6.500





No	Kecamatan	Desa / Kelurahan	Laki - Laki	Perempuan	Jumlah
96	Maja	Nunuk baru	1.944	1.874	3.818
97	Majalengka	Munjul	2.030	2.133	4.163
98	Majalengka	Babakan jawa	3.648	3.636	7.284
99	Majalengka	Cicurug	3.584	3.549	7.133
100	Majalengka	Sindangkasih	3.597	3.440	7.037
101	Majalengka	Majalengka wetan	4.583	4.721	9.304
102	Majalengka	Majalengka kulon	5.850	5.966	11.816
103	Majalengka	Tarikolot	1.312	1.320	2.632
104	Majalengka	Cikasarang	1.572	1.604	3.176
105	Majalengka	Tonjong	1.994	2.072	4.066
106	Majalengka	Cijati	2.730	2.783	5.513
107	Majalengka	Kulur	2.241	2.235	4.476
108	Majalengka	Kawunggirang	877	835	1.712
109	Majalengka	Sidamukti	1.824	1.847	3.671
110	Majalengka	Cibodas	1.621	1.606	3.227
111	Sukahaji	Ciomas	1.024	1.061	2.085
112	Sukahaji	Padahanten	1.651	1.643	3.294
113	Sukahaji	Sukahaji	2.000	1.970	3.970
114	Sukahaji	Salagedang	2.360	2.261	4.621
115	Sukahaji	Cikeusik	1.536	1.564	3.100
116	Sukahaji	Jayi	1.630	1.630	3.260
117	Sukahaji	Nanggewer	1.017	1.052	2.069
118	Sukahaji	Palabuan	2.730	2.695	5.425
119	Sukahaji	Cikoneng	1.329	1.307	2.636
120	Sukahaji	Babakanmanjeti	2.610	2.640	5.250





No	Kecamatan	Desa / Kelurahan	Laki - Laki	Perempuan	Jumlah
121	Sukahaji	Tanjungsari	2.565	2.492	5.057
122	Sukahaji	Cikalong	3.091	3.144	6.235
123	Sukahaji	Candrajaya	1.312	1.339	2.651
124	Rajagaluh	Pajajar	1.460	1.468	2.928
125	Rajagaluh	Teja	1.568	1.542	3.110
126	Rajagaluh	Payung	2.533	2.488	5.021
127	Rajagaluh	Babakankareo	820	808	1.628
128	Rajagaluh	Sindangpano	1.212	1.221	2.433
129	Rajagaluh	Sadomas	963	963	1.926
130	Rajagaluh	Kumbung	2.451	2.401	4.852
131	Rajagaluh	Rajagaluh kidul	2.894	2.848	5.742
132	Rajagaluh	Singawada	1.584	1.572	3.156
133	Rajagaluh	Rajagaluh lor	1.968	1.899	3.867
134	Rajagaluh	Cipinang	2.366	2.385	4.751
135	Rajagaluh	Cisetu	2.244	2.280	4.524
136	Rajagaluh	Rajagaluh	2.233	2.191	4.424
137	Leuwimunding	Parakan	2.431	2.446	4.877
138	Leuwimunding	Patuanan	2.192	2.010	4.202
139	Leuwimunding	Nanggerang	1.035	989	2.024
140	Leuwimunding	Lame	1.935	1.940	3.875
141	Leuwimunding	Mindi	1.578	1.560	3.138
142	Leuwimunding	Rajawangi	2.217	2.095	4.312
143	Leuwimunding	Leuwikujang	3.023	2.877	5.900
144	Leuwimunding	Mirat	3.179	3.084	6.263
145	Leuwimunding	Leuwimunding	3.027	3.014	6.041
146	Leuwimunding	Ciparay	3.376	3.170	6.546





No	Kecamatan	Desa / Kelurahan	Laki - Laki	Perempuan	Jumlah
147	Leuwimunding	Heuleut	2.502	2.534	5.036
148	Leuwimunding	Karangasem	2.901	2.880	5.781
149	Leuwimunding	Tanjungsari	2.292	2.212	4.504
150	Leuwimunding	Parungjaya	1.766	1.739	3.505
151	Jatiwangi	Burujul kulon	3.789	3.712	7.501
152	Jatiwangi	Burujul wetan	4.814	4.760	9.574
153	Jatiwangi	Cicadas	2.193	2.166	4.359
154	Jatiwangi	Andir	2.649	2.521	5.170
155	Jatiwangi	Sukaraja wetan	3.352	3.306	6.658
156	Jatiwangi	Pinangraja	2.032	1.967	3.999
157	Jatiwangi	Cibentar	2.298	2.275	4.573
158	Jatiwangi	Leuweunggede	2.549	2.434	4.983
159	Jatiwangi	Cibolang	5.373	5.261	10.634
160	Jatiwangi	Sutawangi	2.699	2.769	5.468
161	Jatiwangi	Jatisura	2.931	2.849	5.780
162	Jatiwangi	Jatiwangi	2.594	2.581	5.175
163	Jatiwangi	Loji	2.305	2.278	4.583
164	Jatiwangi	Sukaraja kulon	3.225	3.213	6.438
165	Jatiwangi	Mekarsari	1.894	1.823	3.717
166	Jatiwangi	Surawangi	2.297	2.304	4.601
167	Dawuan	Gandu	2.675	2.660	5.335
168	Dawuan	Dawuan	2.670	2.651	5.321
169	Dawuan	Genteng	2.653	2.648	5.301
170	Dawuan	Mandapa	1.652	1.719	3.371
171	Dawuan	Balida	3.138	3.102	6.240





No	Kecamatan	Desa / Kelurahan	Laki - Laki	Perempuan	Jumlah
172	Dawuan	Karanganyar	1.184	1.149	2.333
173	Dawuan	Salawana	1.836	1.859	3.695
174	Dawuan	Bojongcideres	2.048	2.049	4.097
175	Dawuan	Sinarjati	2.477	2.427	4.904
176	Dawuan	Pasirmalati	1.076	1.046	2.122
177	Dawuan	Baturuyuk	2.955	2.908	5.863
178	Kadipaten	Heuleut	3.379	3.278	6.657
179	Kadipaten	Kadipaten	6.066	5.845	11.911
180	Kadipaten	Babakananyar	1.112	1.014	2.126
181	Kadipaten	Karangsambung	4.008	4.032	8.040
182	Kadipaten	Liangjulung	5.178	5.109	10.287
183	Kadipaten	Pagandon	2.714	2.668	5.382
184	Kadipaten	Cipaku	1.407	1.375	2.782
185	Kertajati	Pakubeureum	2.311	2.266	4.577
186	Kertajati	Sukawana	1.208	1.187	2.395
187	Kertajati	Kertawinangun	1.637	1.645	3.282
188	Kertajati	Palasah	1.554	1.546	3.100
189	Kertajati	Babakan	2.616	2.658	5.274
190	Kertajati	Kertajati	2.120	2.155	4.275
191	Kertajati	Bantarjati	1.101	1.120	2.221
192	Kertajati	Pasiripis	2.110	2.111	4.221
193	Kertajati	Sukamulya	1.956	1.958	3.914
194	Kertajati	Kertasari	1.063	1.005	2.068
195	Kertajati	Mekarjaya	3.363	3.288	6.651
196	Kertajati	Mekarmulya	1.778	1.762	3.540





No	Kecamatan	Desa / Kelurahan	Laki - Laki	Perempuan	Jumlah
197	Kertajati	Sukakerta	1.249	1.219	2.468
198	Kertajati	Sahbandar	712	738	1.450
199	Jatitujuh	Biyawak	2.394	2.455	4.849
200	Jatitujuh	Panyingkiran	2.085	2.064	4.149
201	Jatitujuh	Panongan	2.256	2.265	4.521
202	Jatitujuh	Randegan wetan	1.887	1.934	3.821
203	Jatitujuh	Putridalem	1.473	1.506	2.979
204	Jatitujuh	Jatitengah	2.217	2.233	4.450
205	Jatitujuh	Jatitujuh	2.624	2.643	5.267
206	Jatitujuh	Babajurang	567	556	1.123
207	Jatitujuh	Pilangsari	2.511	2.522	5.033
208	Jatitujuh	Jatiraga	1.194	1.154	2.348
209	Jatitujuh	Sumber wetan	2.013	1.994	4.007
210	Jatitujuh	Pangkalanpari	2.048	2.064	4.112
211	Jatitujuh	Randegan kulon	1.930	1.986	3.916
212	Jatitujuh	Sumber kulon	1.720	1.781	3.501
213	Jatitujuh	Pasindangan	1.482	1.468	2.950
214	Ligung	Cibogor	1.460	1.470	2.930
215	Ligung	Beber	2.080	2.123	4.203
216	Ligung	Beusi	2.628	2.619	5.247
217	Ligung	Tegalaren	1.214	1.246	2.460
218	Ligung	Buntu	1.839	1.773	3.612
219	Ligung	Ligung	2.280	2.353	4.633
220	Ligung	Wanasalam	1.583	1.628	3.211
221	Ligung	Ampel	2.568	2.558	5.126





No	Kecamatan	Desa / Kelurahan	Laki - Laki	Perempuan	Jumlah
222	Ligung	Bantarwaru	1.764	1.887	3.651
223	Ligung	Majasari	2.399	2.352	4.751
224	Ligung	Kedungkencana	1.704	1.705	3.409
225	Ligung	Kertasari	1.978	1.932	3.910
226	Ligung	Leuweunghapit	1.274	1.243	2.517
227	Ligung	Ligung lor	2.036	2.021	4.057
228	Ligung	Sukawera	1.500	1.493	2.993
229	Ligung	Gandawesi	2.003	2.004	4.007
230	Ligung	Kodasari	1.641	1.660	3.301
231	Ligung	Leuwiliang baru	1.006	1.082	2.088
232	Ligung	Kedungsari	997	970	1.967
233	Sumberjaya	Bongas wetan	3.307	3.341	6.648
234	Sumberjaya	Bongas kulon	2.066	2.121	4.187
235	Sumberjaya	Garawangi	3.133	2.990	6.123
236	Sumberjaya	Rancaputat	1.210	1.198	2.408
237	Sumberjaya	Banjaran	1.746	1.729	3.475
238	Sumberjaya	Sepat	683	676	1.359
239	Sumberjaya	Paningkiran	2.142	2.044	4.186
240	Sumberjaya	Parapatan	1.098	1.062	2.160
241	Sumberjaya	Panjalin kidul	5.906	5.740	11.646
242	Sumberjaya	Cidenok	1.759	1.817	3.576
243	Sumberjaya	Lojikobong	2.827	2.849	5.676
244	Sumberjaya	Panjalin lor	3.090	2.937	6.027
245	Sumberjaya	Sumberjaya	2.529	2.545	5.074
246	Sumberjaya	Pancaksuji	1.017	1.016	2.033







No	Kecamatan	Desa / Kelurahan	Laki - Laki	Perempuan	Jumlah
247	Sumberjaya	Gelok mulya	1.073	1.049	2.122
248	Panyingkiran	Cijurey	1.181	1.200	2.381
249	Panyingkiran	Pasirmuncang	1.665	1.763	3.428
250	Panyingkiran	Jatipamor	1.858	1.874	3.732
251	Panyingkiran	Bantrangsana	832	801	1.633
252	Panyingkiran	Jatiserang	1.812	1.804	3.616
253	Panyingkiran	Bonang	1.790	1.706	3.496
254	Panyingkiran	Leuwiseeng	2.545	2.468	5.013
255	Panyingkiran	Panyingkiran	2.181	2.205	4.386
256	Panyingkiran	Karyamukti	2.860	2.752	5.612
257	Palasah	Majasuka	1.629	1.610	3.239
258	Palasah	Cisambeng	2.470	2.385	4.855
259	Palasah	Palasah	2.024	1.951	3.975
260	Palasah	Weragati	2.089	2.148	4.237
261	Palasah	Trajaya	2.307	2.375	4.682
262	Palasah	Tarikolot	2.540	2.501	5.041
263	Palasah	Buniwangi	1.472	1.422	2.894
264	Palasah	Sindanghaji	2.603	2.564	5.167
265	Palasah	Waringin	4.466	4.329	8.795
266	Palasah	Pasir	1.464	1.463	2.927
267	Palasah	Karamat	1.757	1.715	3.472
268	Palasah	Enggalwangi	1.696	1.745	3.441
269	Palasah	Sindangwasa	1.146	1.196	2.342
270	Cigasong	Cigasong	2.850	2.976	5.826
271	Cigasong	Simpeureum	1.792	1.842	3.634





No	Kecamatan	Desa / Kelurahan	Laki - Laki	Perempuan	Jumlah
272	Cigasong	Cicenang	2.350	2.359	4.709
273	Cigasong	Kawunghilir	428	432	860
274	Cigasong	Tajur	1.687	1.670	3.357
275	Cigasong	Tenjolayar	2.438	2.125	4.563
276	Cigasong	Baribis	2.354	2.270	4.624
277	Cigasong	Batujaya	1.533	1.506	3.039
278	Cigasong	Kutamanggu	1.657	1.582	3.239
279	Cigasong	Karayunan	2.383	2.389	4.772
280	Sindangwangi	Bantaragung	2.073	1.965	4.038
281	Sindangwangi	Padaherang	969	942	1.911
282	Sindangwangi	Lengkong kulon	1.552	1.549	3.101
283	Sindangwangi	Jerukleueut	1.599	1.558	3.157
284	Sindangwangi	Sindangwangi	2.504	2.472	4.976
285	Sindangwangi	Buahkapas	843	835	1.678
286	Sindangwangi	Ujungberung	1.849	1.817	3.666
287	Sindangwangi	Balagedog	2.544	2.415	4.959
288	Sindangwangi	Leuwilaja	2.443	2.365	4.808
289	Sindangwangi	Lengkong wetan	1.605	1.647	3.252
290	Banjaran	Genteng	1.219	1.192	2.411
291	Banjaran	Sunia	1.530	1.534	3.064
292	Banjaran	Darmalarang	707	749	1.456
293	Banjaran	Sindangpala	458	523	981
294	Banjaran	Banjaran	1.205	1.220	2.425
295	Banjaran	Kagok	915	876	1.791
296	Banjaran	Cimeong	1.208	1.234	2.442





No	Kecamatan	Desa / Kelurahan	Laki - Laki	Perempuan	Jumlah
297	Banjaran	Panyindangan	400	380	780
298	Banjaran	Kareo	531	548	1.079
299	Banjaran	Sangiang	1.297	1.313	2.610
300	Banjaran	Sunia baru	1.490	1.485	2.975
301	Banjaran	Hegarmanah	762	753	1.515
302	Banjaran	Girimulya	1.302	1.344	2.646
303	Cingambul	Sedareja	1.698	1.638	3.336
304	Cingambul	Cidadap	1.431	1.425	2.856
305	Cingambul	Maniis	3.163	3.090	6.253
306	Cingambul	Nagarakembang	1.660	1.671	3.331
307	Cingambul	Wangkelang	2.900	2.765	5.665
308	Cingambul	Cimanggugirang	1.257	1.254	2.511
309	Cingambul	Cingambul	1.892	1.855	3.747
310	Cingambul	Cikondang	791	764	1.555
311	Cingambul	Ciranjeng	772	774	1.546
312	Cingambul	Rawa	3.518	3.400	6.918
313	Cingambul	Kondangmekar	770	789	1.559
314	Cingambul	Cintaasih	1.578	1.546	3.124
315	Cingambul	Muktisari	1.420	1.349	2.769
316	Kasokandel	Jatisawit	1.174	1.158	2.332
317	Kasokandel	Leuwikidang	2.539	2.543	5.082
318	Kasokandel	Ranji kulon	3.456	3.381	6.837
319	Kasokandel	Ranji wetan	3.687	3.586	7.273
320	Kasokandel	Gunungsari	3.799	3.682	7.481
321	Kasokandel	Kasokandel	3.053	3.094	6.147
322	Kasokandel	Girimukti	2.572	2.523	5.095



No	Kecamatan	Desa / Kelurahan	Laki - Laki	Perempuan	Jumlah
323	Kasokandel	Jatimulya	2.775	2.780	5.555
324	Kasokandel	Wanajaya	2.913	2.799	5.712
325	Kasokandel	Gandasari	1.608	1.667	3.275
326	Sindang	Pasirayu	584	626	1.210
327	Sindang	Sindang	2.140	2.128	4.268
328	Sindang	Garawastu	1.375	1.379	2.754
329	Sindang	Indrakila	1.310	1.297	2.607
330	Sindang	Gunungkuning	1.182	1.202	2.384
331	Sindang	Sangkanhurip	1.199	1.137	2.336
332	Sindang	Bayureja	891	916	1.807
333	Malausma	Sukadana	2.842	2.667	5.509
334	Malausma	Werasari	2.828	2.667	5.495
335	Malausma	Malausma	3.655	3.454	7.109
336	Malausma	Lebakwangi	2.981	2.745	5.726
337	Malausma	Cimuncang	2.886	2.779	5.665
338	Malausma	Ciranca	2.457	2.453	4.910
339	Malausma	Banyusari	2.798	2.708	5.506
340	Malausma	Buninagara	1.803	1.707	3.510
341	Malausma	Jagamulya	1.463	1.462	2.925
342	Malausma	Girimukti	1.681	1.620	3.301
343	Malausma	Kramat jaya	813	835	1.648
<b>JUMLAH</b>			<b>681.959</b>	<b>672.844</b>	<b>1.354.803</b>

\*sumber data : Data Konsolidasi Bersih (DKB) Kependudukan Semester 2 Tahun 2023



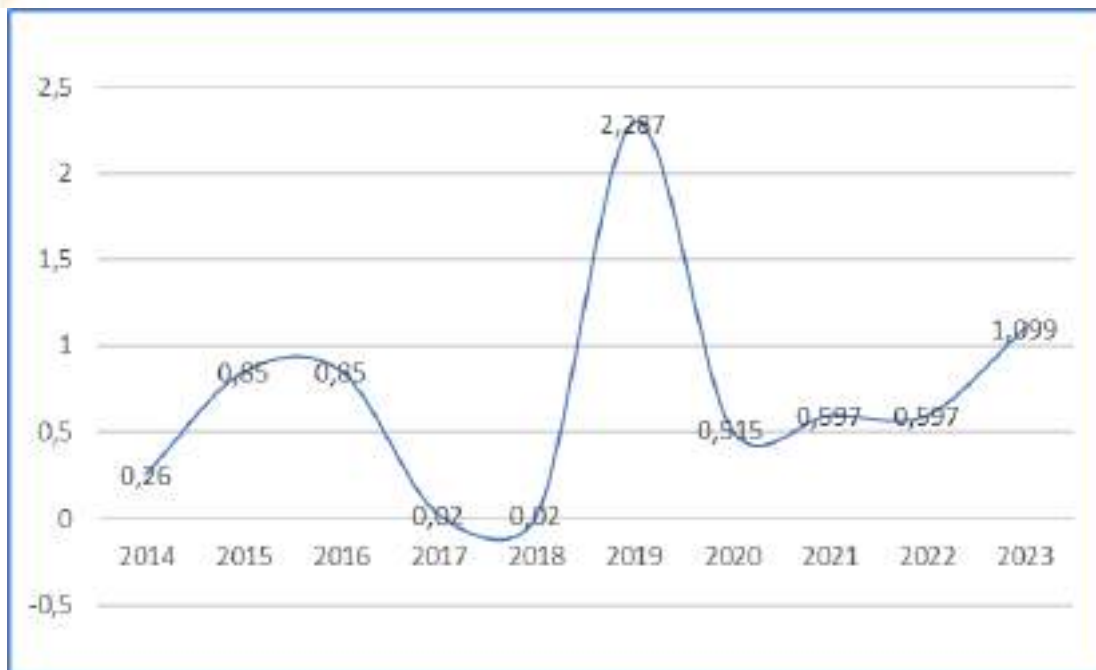
## KEPADATAN PENDUDUK PER KECAMATAN KABUPATEN MAJALENGKA

No	Kecamatan	Jumlah Penduduk				Luas Wilayah		Kepadatan Penduduk (Jiwa/Km2)
		Laki-laki	Perempuan	Jumlah	%	Luas (KM2)	%	
1	Lemahsugih	33.900	32.791	66.691	4,92	78,64	6,53	848,05
2	Bantarujeg	24.628	24.434	49.062	3,62	66,52	5,52	737,55
3	Cikijing	35.751	34.909	70.660	5,22	43,54	3,62	1.622,88
4	Talaga	25.437	24.815	50.252	3,71	43,50	3,61	1.155,22
5	Argapura	18.961	18.505	37.466	2,77	60,56	5,03	618,66
6	Maja	27.095	26.796	53.891	3,98	65,21	5,42	826,42
7	Majalengka	37.463	37.747	75.210	5,55	57,00	4,73	1.319,47
8	Sukahaji	24.855	24.798	49.653	3,66	32,52	2,70	1.526,85
9	Rajagaluh	24.296	24.066	48.362	3,57	34,37	2,85	1.407,10
10	Leuwimunding	33.454	32.550	66.004	4,87	32,46	2,70	2.033,39
11	Jatiwangi	46.994	46.219	93.213	6,88	40,03	3,32	2.328,58
12	Dawuan	24.364	24.218	48.582	3,59	23,80	1,98	2.041,26
13	Kadipaten	23.864	23.321	47.185	3,48	21,86	1,82	2.158,51
14	Kertajati	24.778	24.658	49.436	3,65	138,36	11,49	357,30
15	Jatitujuh	28.401	28.625	57.026	4,21	73,66	6,12	774,18
16	Ligung	33.954	34.119	68.073	5,02	62,25	5,17	1.093,54
17	Sumberjaya	33.586	33.114	66.700	4,92	32,73	2,72	2.037,89
18	Panyingkiran	16.724	16.573	33.297	2,46	22,98	1,91	1.448,96
19	Palasah	27.663	27.404	55.067	4,06	38,69	3,21	1.423,29
20	Cigasong	19.472	19.151	38.623	2,85	24,17	2,01	1.597,97
21	Sindangwangi	17.981	17.565	35.546	2,62	31,76	2,64	1.119,21
22	Banjaran	13.024	13.151	26.175	1,93	41,98	3,49	623,51
23	Cingambul	22.850	22.320	45.170	3,33	37,03	3,07	1.219,82
24	Kasokandel	27.576	27.213	54.789	4,04	31,61	2,62	1.733,28
25	Sindang	8.681	8.685	17.366	1,28	23,97	1,99	724,49
26	Malausma	26.207	25.097	51.304	3,79	45,04	3,74	1.139,08
	<b>JUMLAH</b>	<b>681.959</b>	<b>672.844</b>	<b>1.354.803</b>	<b>100,00</b>	<b>1.204,24</b>	<b>100,00</b>	<b>1.125,03</b>

\*sumber data : Data Konsolidasi Bersih (DKB) Kependudukan Semester 2 Tahun 2023



## GRAFIK GARIS BERDASARKAN LAJU PERTUMBUHAN PENDUDUK PER TAHUN KABUPATEN MAJALENGKA



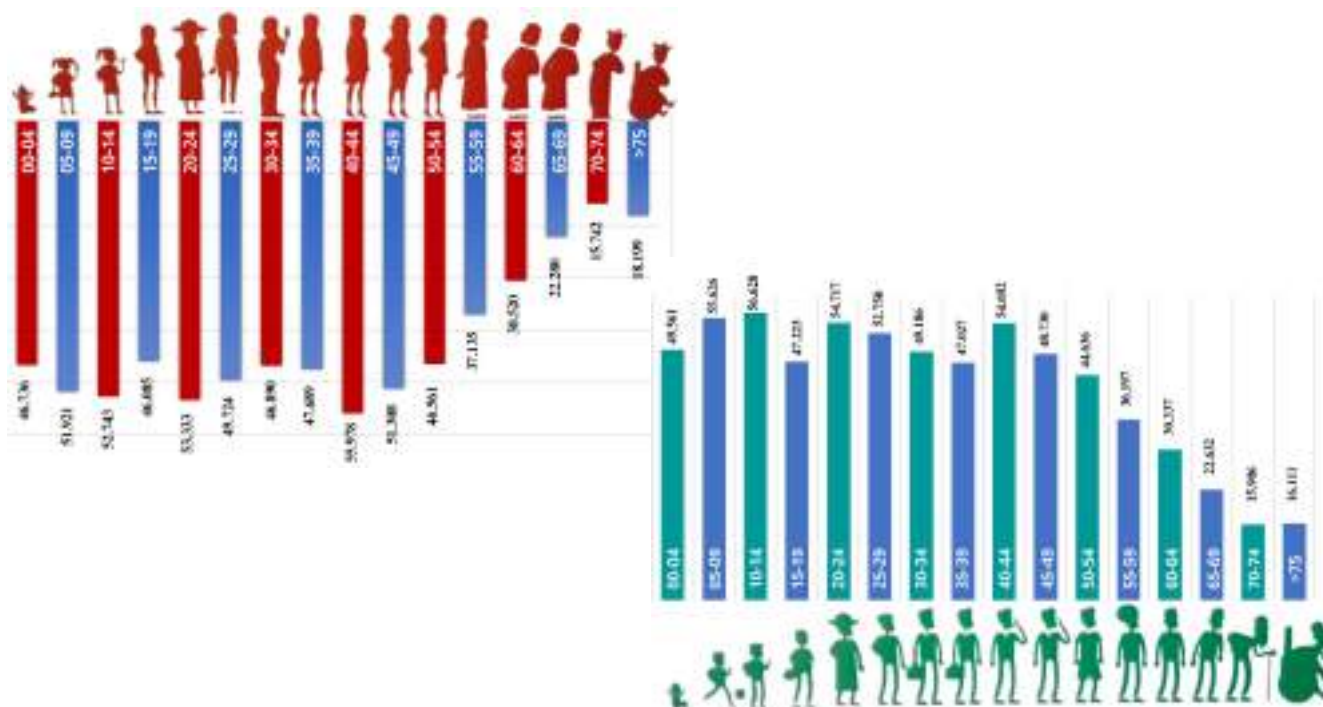


## LAJU PERTUMBUHAN PENDUDUK PER TAHUN KABUPATEN MAJALENGKA

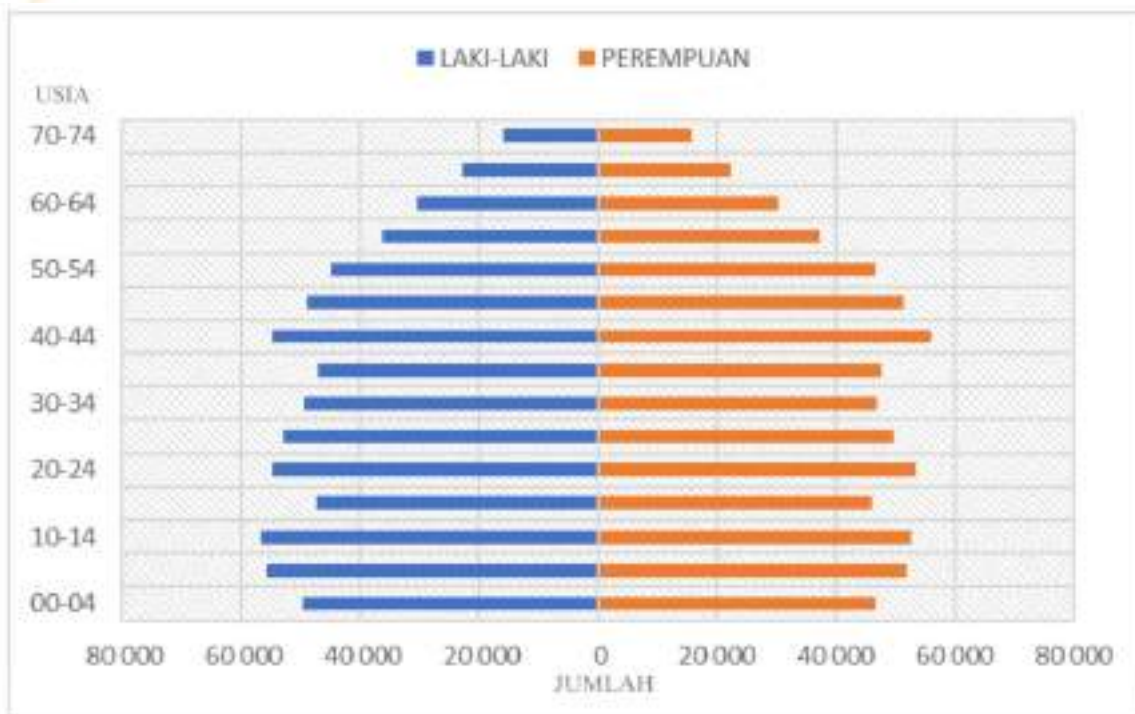
Tahun	LPP (%)
2014	0,26
2015	0,85
2016	0,85
2017	0,02
2018	0,02
2019	2,287
2020	0,515
2021	0,597
2022	0,597
2023	1,099

*\*sumber data : Data Konsolidasi Bersih (DKB) Kependudukan Semester 2 Tahun 2023*

## GAMBARAN PENDUDUK BERDASARKAN KELOMPOK UMUR DAN JENIS KELAMIN KABUPATEN MAJALENGKA



## GRAFIK PIRAMIDA PENDUDUK BERDASARKAN KELOMPOK UMUR DAN JENIS KELAMIN KABUPATEN MAJALENGKA



## JUMLAH PENDUDUK MENURUT KELOMPOK UMUR DAN JENIS KELAMIN KABUPATEN MAJALENGKA

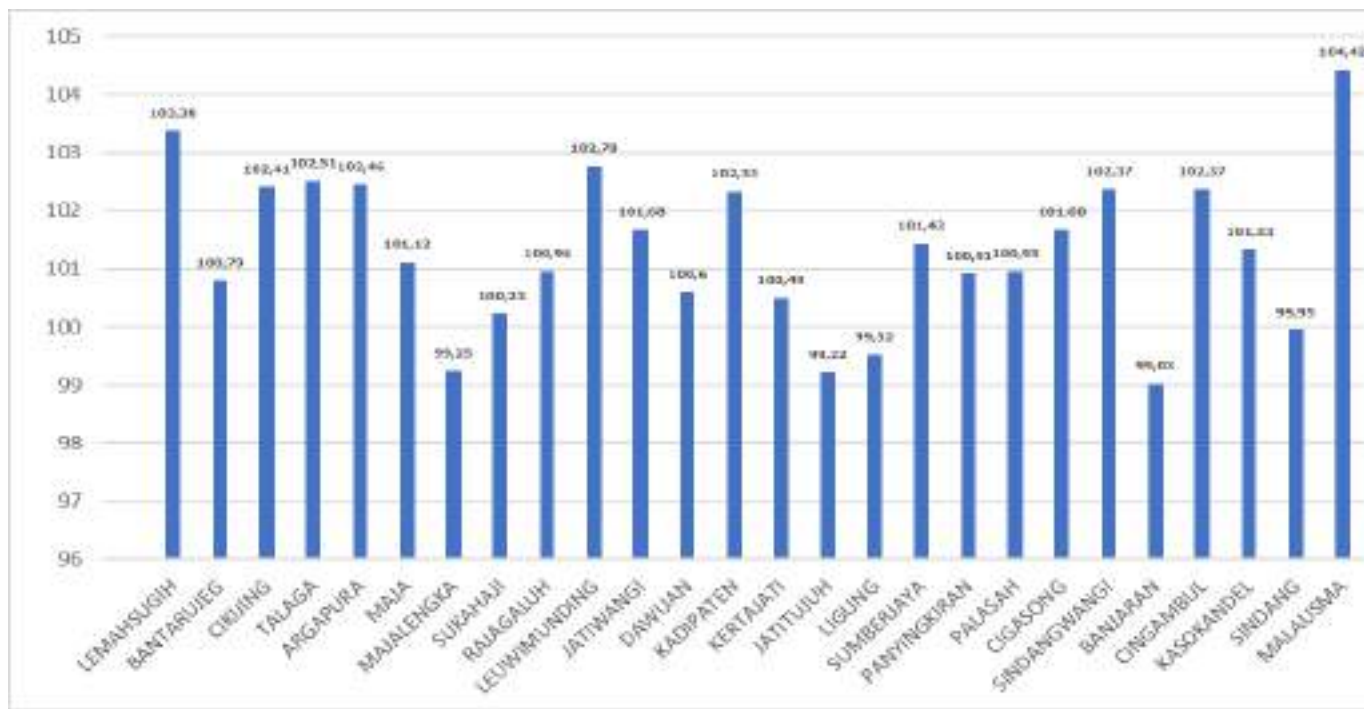
Kelompok Umur	Laki - Laki	%	Perempuan	%	Total	%
<b>00-04</b>	49.561	7,27	46.736	6,95	96.297	7,11
<b>05-09</b>	55.626	8,16	51.921	7,72	107.547	7,94
<b>10-14</b>	56.628	8,30	52.743	7,84	109.371	8,07
<b>15-19</b>	47.223	6,92	46.085	6,85	93.308	6,89
<b>20-24</b>	54.717	8,02	53.333	7,93	108.050	7,98
<b>25-29</b>	52.750	7,74	49.724	7,39	102.474	7,56
<b>30-34</b>	49.186	7,21	46.890	6,97	96.076	7,09
<b>35-39</b>	47.027	6,90	47.689	7,09	94.716	6,99
<b>40-44</b>	54.692	8,02	55.978	8,32	110.670	8,17
<b>45-49</b>	48.730	7,15	51.308	7,63	100.038	7,38
<b>50-54</b>	44.636	6,55	46.561	6,92	91.197	6,73
<b>55-59</b>	36.197	5,31	37.135	5,52	73.332	5,41
<b>60-64</b>	30.337	4,45	30.520	4,54	60.857	4,49
<b>65-69</b>	22.632	3,32	22.280	3,31	44.912	3,32
<b>70-74</b>	15.906	2,33	15.742	2,34	31.648	2,34
<b>&gt;=75</b>	16.111	2,36	18.199	2,70	34.310	2,53
<b>JUMLAH</b>	<b>681.959</b>	<b>100,00</b>	<b>672.844</b>	<b>100,00</b>	<b>1.354.803</b>	<b>100,00</b>

\*sumber data : Data Konsolidasi Bersih (DKB) Kependudukan Semester 2 Tahun 2023

## GAMBARAN RASIO KETERGANTUNGAN (DEPENDENCY RASIO) KABUPATEN MAJALENGKA



## GRAFIK BAR BERDASARKAN RASIO KETERGANTUNGAN (DEPENDENCY RATIO) KABUPATEN MAJALENGKA



## RASIO JENIS KELAMIN MENURUT KECAMATAN KABUPATEN MAJALENGKA

No	Kecamatan	Laki - Laki	%	Perempuan	%	Jumlah	Rasio
1	Lemahsugih	33.900	4,97	32.791	4,87	66.691	103,38
2	Bantarujeg	24.628	3,61	24.434	3,63	49.062	100,79
3	Cikijing	35.751	5,24	34.909	5,19	70.660	102,41
4	Talaga	25.437	3,73	24.815	3,69	50.252	102,51
5	Argapura	18.961	2,78	18.505	2,75	37.466	102,46
6	Maja	27.095	3,97	26.796	3,98	53.891	101,12
7	Majalengka	37.463	5,49	37.747	5,61	75.210	99,25
8	Sukahaji	24.855	3,64	24.798	3,69	49.653	100,23
9	Rajagaluh	24.296	3,56	24.066	3,58	48.362	100,96
10	Leuwimunding	33.454	4,91	32.550	4,84	66.004	102,78
11	Jatiwangi	46.994	6,89	46.219	6,87	93.213	101,68
12	Dawuan	24.364	3,57	24.218	3,60	48.582	100,60
13	Kadipaten	23.864	3,50	23.321	3,47	47.185	102,33
14	Kertajati	24.778	3,63	24.658	3,66	49.436	100,49
15	Jatitujuh	28.401	4,16	28.625	4,25	57.026	99,22
16	Ligung	33.954	4,98	34.119	5,07	68.073	99,52
17	Sumberjaya	33.586	4,92	33.114	4,92	66.700	101,43
18	Panyingkiran	16.724	2,45	16.573	2,46	33.297	100,91
19	Palasah	27.663	4,06	27.404	4,07	55.067	100,95
20	Cigasong	19.472	2,86	19.151	2,85	38.623	101,68
21	Sindangwangi	17.981	2,64	17.565	2,61	35.546	102,37
22	Banjaran	13.024	1,91	13.151	1,95	26.175	99,03
23	Cingambul	22.850	3,35	22.320	3,32	45.170	102,37
24	Kasokandel	27.576	4,04	27.213	4,04	54.789	101,33
25	Sindang	8.681	1,27	8.685	1,29	17.366	99,95
26	Malausma	26.207	3,84	25.097	3,73	51.304	104,42
<b>JUMLAH</b>		<b>681.959</b>	<b>100,00</b>	<b>672.844</b>	<b>100,00</b>	<b>1.354.803</b>	<b>101,35</b>

\* sumber data : Data Konsolidasi Bersih (DKB) Kependudukan Semester 2 Tahun 2023



## RASIO JENIS KELAMIN MENURUT KELOMPOK UMUR KABUPATEN MAJALENGKA

Kelompok umur	Laki - Laki	%	Perempuan	%	Sex Ratio
00-04	49.561	7,27	46.736	6,95	106,04
05-09	55.626	8,16	51.921	7,72	107,14
10-14	56.628	8,30	52.743	7,84	107,37
15-19	47.223	6,92	46.085	6,85	102,47
20-24	54.717	8,02	53.333	7,93	102,60
25-29	52.750	7,74	49.724	7,39	106,09
30-34	49.186	7,21	46.890	6,97	104,90
35-39	47.027	6,90	47.689	7,09	98,61
40-44	54.692	8,02	55.978	8,32	97,70
45-49	48.730	7,15	51.308	7,63	94,98
50-54	44.636	6,55	46.561	6,92	95,87
55-59	36.197	5,31	37.135	5,52	97,47
60-64	30.337	4,45	30.520	4,54	99,40
65-69	22.632	3,32	22.280	3,31	101,58
70-74	15.906	2,33	15.742	2,34	101,04
>=75	16.111	2,36	18.199	2,70	88,53
<b>JUMLAH</b>	<b>681.959</b>	<b>100,00</b>	<b>672.844</b>	<b>100,00</b>	<b>101,35</b>

\*Sumber data :Data Konsolidasi Bersih (DKB) Kependudukan Semester 2 Tahun 2023



## RASIO KETERGANTUNGAN GABUNGAN LAKI – LAKI DAN PEREMPUAN KABUPATEN MAJALENGKA

No	Kecamatan	Umur 0-14	Umur 15-64	Umur >=65	Rasio Ketergantungan
1	Lemahsugih	16.518	44.439	5.734	50,07
2	Bantarujeg	11.351	32.826	4.885	49,46
3	Cikijing	17.679	47.457	5.524	48,89
4	Talaga	12.012	33.941	4.299	48,06
5	Argapura	8.456	25.710	3.300	45,73
6	Maja	12.380	36.513	4.998	47,59
7	Majalengka	16.504	52.099	6.607	44,36
8	Sukahaji	11.504	34.369	3.780	44,47
9	Rajagaluh	10.875	33.869	3.618	42,79
10	Leuwimunding	15.611	45.749	4.644	44,27
11	Jatiwangi	20.916	65.541	6.756	42,22
12	Dawuan	10.711	34.006	3.865	42,86
13	Kadipaten	10.610	32.772	3.803	43,98
14	Kertajati	10.879	34.143	4.414	44,79
15	Jatitujuh	12.304	39.960	4.762	42,71
16	Ligung	15.243	47.406	5.424	43,60
17	Sumberjaya	15.579	46.586	4.535	43,18
18	Panyingkiran	7.485	22.904	2.908	45,38
19	Palasah	12.464	37.932	4.671	45,17
20	Cigasong	8.655	26.793	3.175	44,15
21	Sindangwangi	7.936	24.773	2.837	43,49
22	Banjaran	5.467	17.468	3.240	49,85
23	Cingambul	12.099	29.655	3.416	52,32
24	Kasokandel	12.532	37.924	4.333	44,47
25	Sindang	3.859	12.030	1.477	44,36
26	Malausma	13.586	33.853	3.865	51,55
<b>JUMLAH</b>		<b>313.215</b>	<b>930.718</b>	<b>110.870</b>	<b>45,57</b>

\*Sumber data : Data Konsolidasi Bersih (DKB) Kependudukan Semester 2 Tahun 2023

## RASIO KETERGANTUNGAN MENURUT JENIS KELAMIN (LAKI – LAKI) KABUPATEN MAJALENGKA

No	Kecamatan	Umur 0-14	Umur 15-64	Umur >=65	Rasio Ketergantungan
1	Lemahsugih	8.421	22.616	2.863	49,89
2	Bantarujeg	5.833	16.435	2.360	49,85
3	Cikijing	9.083	23.843	2.825	49,94
4	Talaga	6.294	17.012	2.131	49,52
5	Argapura	4.420	12.806	1.735	48,06
6	Maja	6.343	18.317	2.435	47,92
7	Majalengka	8.573	25.800	3.090	45,21
8	Sukahaji	5.871	17.141	1.843	45,00
9	Rajagaluh	5.592	16.965	1.739	43,21
10	Leuwimunding	8.106	23.110	2.238	44,76
11	Jatiwangi	10.808	32.871	3.315	42,96
12	Dawuan	5.617	16.818	1.929	44,87
13	Kadipaten	5.518	16.538	1.808	44,30
14	Kertajati	5.676	16.769	2.333	47,76
15	Jatitujuh	6.353	19.637	2.411	44,63
16	Ligung	7.916	23.407	2.631	45,06
17	Sumberjaya	8.000	23.413	2.173	43,45
18	Panyingkiran	3.837	11.406	1.481	46,62
19	Palasah	6.465	18.957	2.241	45,92
20	Cigasong	4.434	13.501	1.537	44,23
21	Sindangwangi	4.091	12.478	1.412	44,10
22	Banjaran	2.827	8.554	1.643	52,26
23	Cingambul	6.238	14.907	1.705	53,28
24	Kasokandel	6.478	18.973	2.125	45,34
25	Sindang	1.997	5.942	742	46,10
26	Malausma	7.024	17.279	1.904	51,67
<b>JUMLAH</b>		<b>161.815</b>	<b>465.495</b>	<b>54.649</b>	<b>46,50</b>

\*Sumber data : Data Konsolidasi Bersih (DKB) Kependudukan Semester 2 Tahun 2023

## RASIO KETERGANTUNGAN MENURUT JENIS KELAMIN ( PEREMPUAN ) KABUPATEN MAJALENGKA

No	Kecamatan	Umur 0-14	Umur 15-64	Umur >=65	Rasio Ketergantungan
1	Lemahsugih	8.097	21.823	2.871	50,26
2	Bantarujeg	5.518	16.391	2.525	49,07
3	Cikijing	8.596	23.614	2.699	47,83
4	Talaga	5.718	16.929	2.168	46,58
5	Argapura	4.036	12.904	1.565	43,41
6	Maja	6.037	18.196	2.563	47,26
7	Majalengka	7.931	26.299	3.517	43,53
8	Sukahaji	5.633	17.228	1.937	43,94
9	Rajagaluh	5.283	16.904	1.879	42,37
10	Leuwimunding	7.505	22.639	2.406	43,78
11	Jatiwangi	10.108	32.670	3.441	41,47
12	Dawuan	5.094	17.188	1.936	40,90
13	Kadipaten	5.092	16.234	1.995	43,66
14	Kertajati	5.203	17.374	2.081	41,92
15	Jatitujuh	5.951	20.323	2.351	40,85
16	Ligung	7.327	23.999	2.793	42,17
17	Sumberjaya	7.579	23.173	2.362	42,90
18	Panyingkiran	3.648	11.498	1.427	44,14
19	Palasah	5.999	18.975	2.430	44,42
20	Cigasong	4.221	13.292	1.638	44,08
21	Sindangwangi	3.845	12.295	1.425	42,86
22	Banjaran	2.640	8.914	1.597	47,53
23	Cingambul	5.861	14.748	1.711	51,34
24	Kasokandel	6.054	18.951	2.208	43,60
25	Sindang	1.862	6.088	735	42,66
26	Malausma	6.562	16.574	1.961	51,42
<b>JUMLAH</b>		<b>151.400</b>	<b>465.223</b>	<b>56.221</b>	<b>44,63</b>

\*Sumber data : Data Konsolidasi Bersih (DKB) Kependudukan Semester 2 Tahun 2023

## JUMLAH PENDUDUK UMUR MEDIAN KABUPATEN MAJALENGKA

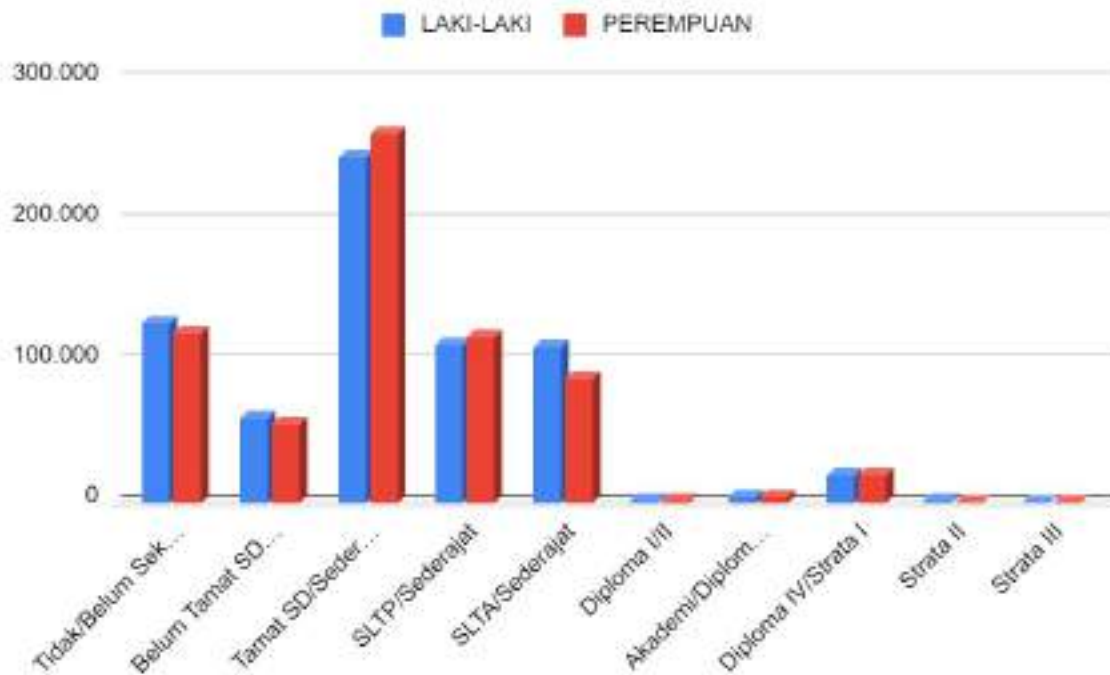
No	Kecamatan	Laki-Laki	Perempuan	Total	Umur Median	Kategori
1	Lemahsugih	33.900	32.791	66.691	30,21	Penduduk Tua
2	Bantarujeg	24.628	24.434	49.062	30,45	Penduduk Tua
3	Cikijing	35.751	34.909	70.660	30,15	Penduduk Tua
4	Talaga	25.437	24.815	50.252	30,31	Penduduk Tua
5	Argapura	18.961	18.505	37.466	30,69	Penduduk Tua
6	Maja	27.095	26.796	53.891	30,46	Penduduk Tua
7	Majalengka	37.463	37.747	75.210	30,57	Penduduk Tua
8	Sukahaji	24.855	24.798	49.653	30,44	Penduduk Tua
9	Rajagaluh	24.296	24.066	48.362	30,53	Penduduk Tua
10	Leuwimunding	33.454	32.550	66.004	30,37	Penduduk Tua
11	Jatiwangi	46.994	46.219	93.213	30,39	Penduduk Tua
12	Dawuan	24.364	24.218	48.582	30,49	Penduduk Tua
13	Kadipaten	23.864	23.321	47.185	30,47	Penduduk Tua
14	Kertajati	24.778	24.658	49.436	30,67	Penduduk Tua
15	Jatitujuh	28.401	28.625	57.026	30,72	Penduduk Tua
16	Ligung	33.954	34.119	68.073	30,56	Penduduk Tua
17	Sumberjaya	33.586	33.114	66.700	30,35	Penduduk Tua
18	Panyingkiran	16.724	16.573	33.297	30,60	Penduduk Tua
19	Palasah	27.663	27.404	55.067	30,49	Penduduk Tua
20	Cigasong	19.472	19.151	38.623	30,42	Penduduk Tua
21	Sindangwangi	17.981	17.565	35.546	30,60	Penduduk Tua
22	Banjaran	13.024	13.151	26.175	30,90	Penduduk Tua
23	Cingambul	22.850	22.320	45.170	29,96	Penduduk Menengah
24	Kasokandel	27.576	27.213	54.789	30,46	Penduduk Tua
25	Sindang	8.681	8.685	17.366	30,66	Penduduk Tua
26	Malasma	26.207	25.097	51.304	29,95	Penduduk Menengah
<b>JUMLAH</b>		<b>681.959</b>	<b>672.844</b>	<b>1.354.803</b>	<b>30,42</b>	<b>Penduduk Tua</b>

\*Sumber data : Data Konsolidasi Bersih (DKB) Kependudukan Semester 2 Tahun 2023

## GAMBARAN PENDUDUK BERDASARKAN PENDIDIKAN KABUPATEN MAJALENGKA



## GRAFIK BAR BERDASARKAN PENDIDIKAN KABUPATEN MAJALENGKA



## JUMLAH PENDUDUK MENURUT PENDIDIKAN DAN JENIS KELAMIN KABUPATEN MAJALENGKA

No	Pendidikan Akhir	Laki - Laki	%	Perempuan	%	Total	%
1	Tidak/Belum Sekolah	127.724	18,73	121.052	17,99	248.776	18,36
2	Belum Tamat SD/Sederajat	60.422	8,86	56.051	8,33	116.473	8,60
3	Tamat SD/Sederajat	244.764	35,89	262.511	39,02	507.275	37,44
4	SLTP/Sederajat	112.303	16,47	117.177	17,42	229.480	16,94
5	SLTA/Sederajat	110.763	16,24	87.936	13,07	198.699	14,67
6	Diploma I/II	1.725	0,25	2.184	0,32	3.909	0,29
7	Akademi/Diploma III/S. Muda	3.751	0,55	4.982	0,74	8.733	0,64
8	Diploma IV/Strata I	19.127	2,80	20.353	3,02	39.480	2,91
9	Strata II	1.307	0,19	576	0,09	1.883	0,14
10	Strata III	73	0,01	22	0,00	95	0,01
<b>JUMLAH</b>		<b>681.959</b>	<b>100,00</b>	<b>672.844</b>	<b>100,00</b>	<b>1.354.803</b>	<b>100,00</b>

\*Sumber data : Data Konsolidasi Bersih (DKB) Kependudukan Semester 2 Tahun 2023

## JUMLAH PENDUDUK MENURUT PENDIDIKAN PER KECAMATAN KABUPATEN MAJALENGKA

No	Kecamatan	Tidak/ Belum Sekolah	Belum Tamat SD/Sederajat	Tamat SD /Sederajat	SLTP/ Sederajat	SLTA/ Sederajat	Diploma I/II	Diploma III	Strata I	Strata II	Strata III	Jumlah Total
1	Lemahsugih	11.940	6.111	26.172	12.957	7.813	124	224	1.303	46	1	66.691
2	Bantarujeg	8.344	4.427	21.235	7.818	5.457	119	199	1.400	61	2	49.062
3	Cikijing	13.543	6.531	25.716	12.368	10.145	192	370	1.717	72	6	70.660
4	Talaga	9.192	4.813	17.968	8.195	7.432	196	382	2.012	62	0	50.252
5	Argapura	6.518	2.910	18.303	5.554	3.295	49	137	686	13	1	37.466
6	Maja	9.448	4.513	18.389	9.160	9.310	275	449	2.239	98	10	53.891
7	Majalengka	12.544	6.649	22.319	10.935	15.533	459	1.096	5.184	461	30	75.210
8	Sukahaji	8.532	4.252	17.905	8.497	7.841	154	387	1.967	112	6	49.653
9	Rajagaluh	7.927	4.650	18.342	8.852	6.712	126	309	1.373	69	2	48.362
10	Leuwimunding	12.371	5.729	23.580	12.636	9.601	128	298	1.595	65	1	66.004
11	Jatiwangi	15.019	7.617	32.370	16.091	17.967	364	802	2.862	118	3	93.213
12	Dawuan	8.988	3.891	18.365	7.680	7.666	149	387	1.395	58	3	48.582
13	Kadipaten	8.252	3.997	14.257	8.363	10.065	176	435	1.562	76	2	47.185
14	Kertajati	9.984	4.214	20.520	7.807	5.654	79	166	972	39	1	49.436



No	Kecamatan	Tidak/ Belum Sekolah	Belum Tamat SD/Sederajat	Tamat SD /Sederajat	SLTP/ Sederajat	SLTA/ Sederajat	Diploma I/II	Diploma III	Strata I	Strata II	Strata III	Jumlah Total
15	Jatitujuh	13.036	3.627	20.425	10.097	8.149	120	299	1.240	31	2	57.026
16	Ligung	14.363	5.233	25.052	11.825	9.872	140	318	1.223	42	5	68.073
17	Sumberjaya	12.513	6.067	22.799	11.962	11.168	205	437	1.500	46	3	66.700
18	Panyingkiran	5.530	2.833	12.410	5.439	5.526	85	275	1.114	83	2	33.297
19	Palasah	10.179	4.461	20.570	10.231	7.791	124	317	1.332	59	3	55.067
20	Cigasong	7.124	2.955	12.806	5.853	7.384	158	437	1.823	79	4	38.623
21	Sindangwangi	6.470	2.877	13.806	6.921	4.377	69	189	806	30	1	35.546
22	Banjaran	4.260	2.085	9.951	4.553	3.785	122	150	1.241	28	0	26.175
23	Cingambul	10.006	4.441	19.263	6.722	3.837	70	137	661	30	3	45.170
24	Kasokandel	10.166	4.624	22.648	7.866	7.607	132	358	1.315	69	4	54.789
25	Sindang	2.639	1.741	7.271	3.546	1.711	35	77	331	15	0	17.366
26	Malusma	9.888	5.225	24.833	7.552	3.001	59	98	627	21	0	51.304
<b>JUMLAH</b>		<b>248.776</b>	<b>116.473</b>	<b>507.275</b>	<b>229.480</b>	<b>198.699</b>	<b>3.909</b>	<b>8.733</b>	<b>39.480</b>	<b>1.883</b>	<b>95</b>	<b>1.354.803</b>

\*Sumber data : Data Konsolidasi Bersih (DKB) Kependudukan Semester 2 Tahun 2023

## JUMLAH PENDUDUK MENURUT PENDIDIKAN DAN KELOMPOK UMUR KABUPATEN MAJALENGKA

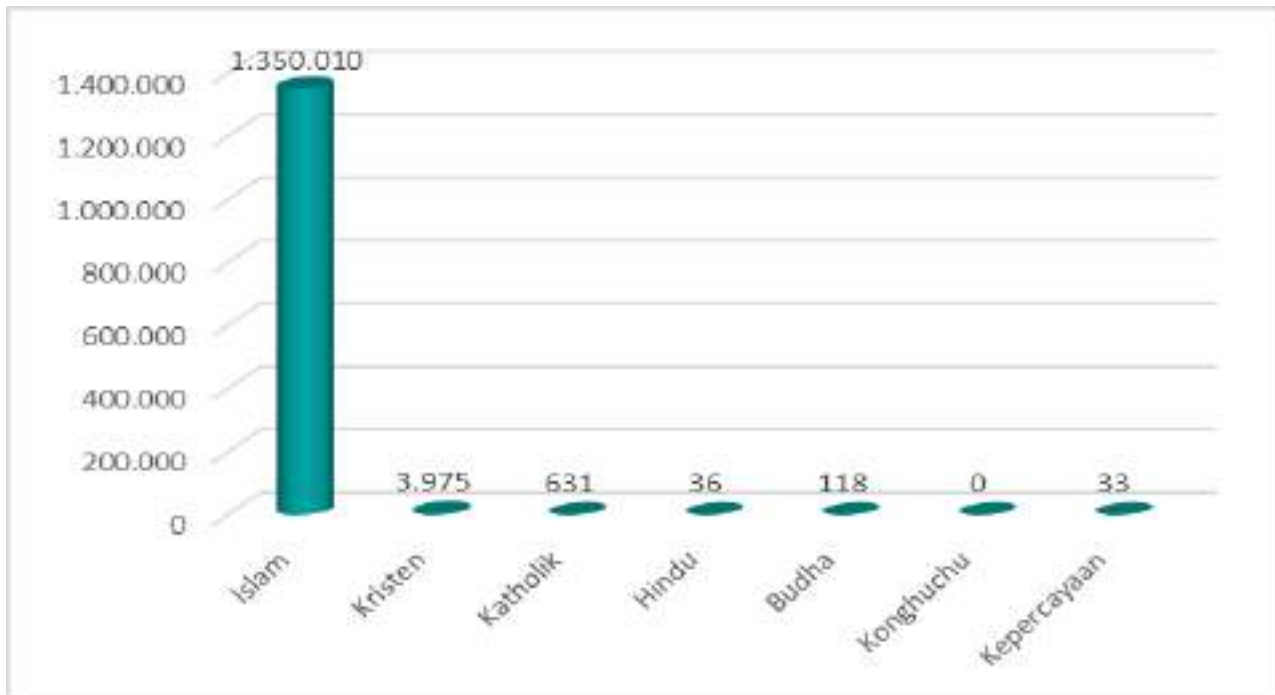
No	Umur	Tidak/ Belum Sekolah	Belum Tamat SD/Sederajat	Tamat SD/ Sederajat	SLTP/ Sederajat	SLTA/ Sederajat	Diploma I/II	Akademi/ Diploma III/ S. Muda	Diploma IV/ Strata I	Strata II	Strata III	Jumlah
1	<b>00-04</b>	96.295	2	0	0	0	0	0	0	0	0	96.297
2	<b>05-09</b>	92.971	14.473	92	10	1	0	0	0	0	0	107.547
3	<b>10-14</b>	39.258	61.420	8.482	200	11	0	0	0	0	0	109.371
4	<b>15-19</b>	10.410	29.918	27.920	20.405	4.654	0	0	1	0	0	93.308
5	<b>20-24</b>	3.415	2.616	23.453	36.940	40.286	40	282	1.016	2	0	108.050
6	<b>25-29</b>	344	1.935	17.054	32.466	41.171	88	1.422	7.868	123	3	102.474
7	<b>30-34</b>	185	221	24.759	34.727	26.138	152	1.744	7.922	225	3	96.076
8	<b>35-39</b>	173	143	33.893	31.860	21.126	478	1.439	5.412	189	3	94.716
9	<b>40-44</b>	209	244	53.179	29.385	20.904	738	1.264	4.529	203	15	110.670
10	<b>45-49</b>	281	346	63.075	16.802	14.781	629	878	3.035	203	8	100.038
11	<b>50-54</b>	305	438	60.712	12.338	12.820	424	561	3.340	252	7	91.197
12	<b>55-59</b>	495	631	52.506	6.330	8.994	352	428	3.257	313	26	73.332
13	<b>60-64</b>	641	919	49.169	3.412	3.699	398	315	2.065	225	14	60.857
14	<b>65-69</b>	683	879	37.753	2.353	1.990	275	173	716	86	4	44.912
15	<b>70-74</b>	826	806	26.899	1.356	1.128	239	118	221	47	8	31.648
16	<b>&gt;75</b>	2.285	1.482	28.329	896	996	96	109	98	15	4	34.310
<b>JUMLAH</b>		<b>248.776</b>	<b>116.473</b>	<b>507.275</b>	<b>229.480</b>	<b>198.699</b>	<b>3.909</b>	<b>8.733</b>	<b>39.480</b>	<b>1.883</b>	<b>95</b>	<b>1.354.803</b>

\*Sumber data : Data Konsolidasi Bersih (DKB) Kependudukan Semester 2 Tahun 2023

## GAMBARAN PENDUDUK BERDASARKAN AGAMA KABUPATEN MAJALENGKA



## GRAFIK BAR BERDASARKAN AGAMA KABUPATEN MAJALENGKA



## JUMLAH PENDUDUK MENURUT AGAMA DAN JENIS KELAMIN KABUPATEN MAJALENGKA

No	Agama	Laki - Laki	%	Perempuan	%	Total	%
1	Islam	679.475	99,64	670.535	99,66	1.350.010	99,65
2	Kristen	2.084	0,31	1.891	0,28	3.975	0,29
3	Katholik	302	0,04	329	0,05	631	0,05
4	Hindu	19	0,00	17	0,00	36	0,00
5	Budha	65	0,01	53	0,01	118	0,01
6	Konghuchu	0	0,00	0	0,00	0	0,00
7	Kepercayaan	14	0,00	19	0,00	33	0,00
<b>JUMLAH</b>		<b>681.959</b>	<b>100,00</b>	<b>672.844</b>	<b>100,00</b>	<b>1.354.803</b>	<b>100,00</b>

\*Sumber data : Data Konsolidasi Bersih (DKB) Kependudukan Semester 2 Tahun 2023

## JUMLAH PENDUDUK MENURUT AGAMA PER KECAMATAN KABUPATEN MAJALENGKA

No	Kecamatan	Islam	Kristen	Khatolik	Hindu	Budha	Khonghucu	Kepercayaan	Jumlah Total
1	Lemahsugih	66.687	2	2	0	0	0	0	66.691
2	Bantarujeg	49.060	1	0	0	1	0	0	49.062
3	Cikijing	70.646	4	1	4	0	0	5	70.660
4	Talaga	50.213	39	0	0	0	0	0	50.252
5	Argapura	37.465	1	0	0	0	0	0	37.466
6	Maja	53.888	3	0	0	0	0	0	53.891
7	Majalengka	74.727	385	62	15	21	0	0	75.210
8	Sukahaji	48.924	680	46	3	0	0	0	49.653
9	Rajagaluh	48.352	9	1	0	0	0	0	48.362
10	Leuwimunding	65.996	7	1	0	0	0	0	66.004
11	Jatiwangi	92.425	613	124	0	51	0	0	93.213
12	Dawuan	48.219	332	24	0	7	0	0	48.582
13	Kadipaten	46.315	634	200	5	31	0	0	47.185
14	Kertajati	49.423	11	2	0	0	0	0	49.436
15	Jatitujuh	56.998	21	4	3	0	0	0	57.026
16	Ligung	68.062	9	2	0	0	0	0	68.073
17	Sumberjaya	66.455	205	39	1	0	0	0	66.700
18	Panyingkiran	33.258	29	9	0	1	0	0	33.297
19	Palasah	54.987	56	17	2	5	0	0	55.067
20	Cigasong	38.405	167	48	3	0	0	0	38.623
21	Sindangwangi	35.544	1	1	0	0	0	0	35.546
22	Banjaran	26.174	1	0	0	0	0	0	26.175
23	Cingambul	45.133	2	7	0	0	0	28	45.170
24	Kasokandel	53.985	762	41	0	1	0	0	54.789
25	Sindang	17.366	0	0	0	0	0	0	17.366
26	Malausma	51.303	1	0	0	0	0	0	51.304
	<b>JUMLAH</b>	<b>1.350.010</b>	<b>3.975</b>	<b>631</b>	<b>36</b>	<b>118</b>	<b>0</b>	<b>33</b>	<b>1.354.803</b>

\*Sumber data : Data Konsolidasi Bersih (DKB) Kependudukan Semester 2 Tahun 2023

## JUMLAH PENDUDUK MENURUT AGAMA DAN KELOMPOK USIA PER KECAMATAN KABUPATEN MAJALENGKA

ISLAM																		
No	Kecamatan	00-04	05-09	10-14	15-19	20-24	25-29	30-34	35-39	40-44	45-49	50-54	55-59	60-64	65-69	70-74	>75	Total
1	Lemahsugih	5.013	5.557	5.948	4.799	5.582	4.923	4.808	4.643	4.920	4.558	4.085	3.337	2.781	2.206	1.569	1.958	66.687
2	Bantarujeg	3.605	3.836	3.910	3.429	4.029	3.436	3.367	3.352	3.838	3.426	3.186	2.499	2.262	1.815	1.407	1.663	49.060
3	Cikijing	5.326	6.252	6.098	5.328	5.809	5.385	4.541	4.785	5.583	5.127	4.541	3.541	2.807	2.165	1.649	1.709	70.646
4	Talaga	3.734	4.149	4.116	3.636	4.088	3.738	3.322	3.492	4.063	3.548	3.211	2.622	2.196	1.630	1.215	1.453	50.213
5	Argapura	2.583	2.898	2.975	2.346	2.790	2.561	2.548	2.768	3.078	2.832	2.624	2.238	1.924	1.404	919	977	37.465
6	Maja	3.695	4.286	4.398	3.953	4.230	3.825	3.455	3.716	4.194	3.830	3.561	3.252	2.495	1.947	1.423	1.628	53.888
7	Majalengka	4.788	5.471	6.135	5.465	5.790	5.392	4.933	5.028	6.041	5.630	5.260	4.353	3.877	2.641	1.868	2.055	74.727
8	Sukahaji	3.567	3.822	3.907	3.336	3.595	3.831	3.569	3.432	4.117	3.706	3.407	2.696	2.162	1.528	1.071	1.178	48.924
9	Rajagaluh	3.460	3.708	3.707	3.257	3.641	3.762	3.540	3.500	4.004	3.582	3.577	2.801	2.195	1.547	1.011	1.060	48.352
10	Leuwimunding	4.685	5.293	5.630	4.450	5.311	5.007	5.074	4.902	5.700	4.898	4.291	3.364	2.747	1.995	1.347	1.302	65.996
11	Jatiwangi	6.369	7.099	7.287	6.434	7.971	7.234	6.553	6.125	7.914	7.331	6.387	5.011	4.033	2.997	1.871	1.809	92.425
12	Dawuan	3.227	3.684	3.728	3.332	3.992	3.669	3.450	3.170	4.079	3.800	3.402	2.692	2.182	1.586	1.074	1.152	48.219
13	Kadipaten	3.020	3.652	3.759	3.289	3.720	3.453	3.105	3.090	3.851	3.507	3.241	2.683	2.215	1.624	1.063	1.043	46.315
14	Kertajati	3.252	3.840	3.784	3.141	3.676	3.646	3.701	3.326	3.914	3.726	3.648	2.913	2.442	1.689	1.253	1.472	49.423
15	Jatitujuh	3.767	4.193	4.334	3.658	4.275	4.204	4.018	4.181	4.868	4.352	4.103	3.432	2.852	2.039	1.339	1.383	56.998
16	Ligung	4.645	5.192	5.405	4.486	5.223	5.165	4.986	4.936	5.931	5.178	4.705	3.654	3.132	2.215	1.539	1.670	68.062
17	Sumberjaya	4.786	5.353	5.381	4.420	5.460	5.314	5.119	4.933	5.679	5.142	4.340	3.326	2.673	1.977	1.275	1.277	66.455
18	Panyingkiran	2.294	2.564	2.615	2.090	2.517	2.514	2.386	2.371	2.720	2.399	2.271	1.989	1.624	1.199	849	856	33.258
19	Palasah	3.829	4.312	4.298	3.640	4.390	4.234	3.779	3.723	4.632	4.261	3.828	2.932	2.461	1.788	1.363	1.517	54.987
20	Cigasong	2.763	2.925	2.924	2.648	3.115	3.091	2.754	2.571	3.156	2.896	2.627	2.063	1.702	1.273	922	975	38.405
21	Sindangwangi	2.562	2.671	2.702	2.215	2.673	2.754	2.687	2.656	2.952	2.576	2.532	2.055	1.672	1.195	804	838	35.544
22	Banjaran	1.728	1.894	1.845	1.588	1.914	1.866	1.687	1.736	2.026	1.814	1.791	1.586	1.460	1.210	920	1.109	26.174
23	Cingambul	3.758	4.277	4.059	3.400	3.648	3.659	3.276	3.167	3.258	2.922	2.611	1.993	1.697	1.328	1.034	1.046	45.133
24	Kasokandel	3.995	4.222	4.159	3.557	4.383	4.062	4.059	3.693	4.610	4.110	3.673	2.866	2.331	1.672	1.246	1.347	53.985
25	Sindang	1.197	1.362	1.300	1.134	1.284	1.265	1.167	1.219	1.509	1.409	1.247	958	838	619	398	460	17.366
26	Malausma	4.302	4.675	4.609	3.945	4.460	3.946	3.747	3.800	3.705	3.222	2.818	2.287	1.922	1.479	1.111	1.275	51.303
<b>JUMLAH</b>		<b>95.950</b>	<b>107.187</b>	<b>109.013</b>	<b>92.976</b>	<b>107.566</b>	<b>101.936</b>	<b>95.631</b>	<b>94.315</b>	<b>110.342</b>	<b>99.782</b>	<b>90.967</b>	<b>73.143</b>	<b>60.682</b>	<b>44.768</b>	<b>31.540</b>	<b>34.212</b>	<b>1.350.010</b>

KRISTEN																		
No	Kecamatan	00-04	05-09	10-14	15-19	20-24	25-29	30-34	35-39	40-44	45-49	50-54	55-59	60-64	65-69	70-74	>75	Total
1	Lemahsugih	0	0	0	0	1	0	0	1	0	0	0	0	0	0	0	0	2
2	Bantarujeg	0	0	0	0	0	0	0	0	0	0	0	0	1	0	0	0	1
3	Cikijing	0	0	0	0	1	0	3	0	0	0	0	0	0	0	0	0	4
4	Talaga	3	5	5	4	3	0	3	4	7	4	0	0	0	0	1	0	39
5	Argapura	0	0	0	0	0	0	1	0	0	0	0	0	0	0	0	0	1
6	Maja	0	0	1	1	1	0	0	0	0	0	0	0	0	0	0	0	3
7	Majalengka	22	31	44	33	30	34	19	39	30	19	23	16	18	7	12	8	385
8	Sukahaji	82	69	47	45	91	87	89	51	41	33	20	13	9	2	1	0	680
9	Rajagaluh	0	0	0	0	1	2	2	2	0	0	0	0	2	0	0	0	9
10	Leuwimunding	0	2	1	0	0	2	0	2	0	0	0	0	0	0	0	0	7
11	Jatiwangi	45	42	46	41	56	74	67	55	40	26	22	21	28	21	15	14	613
12	Dawuan	26	23	18	19	27	34	33	17	30	14	19	12	16	26	8	10	332
13	Kadipaten	43	43	50	43	61	64	66	48	37	39	45	35	23	12	16	9	634
14	Kertajati	3	0	0	0	1	3	1	1	1	0	1	0	0	0	0	0	11
15	Jatitujuh	1	3	3	1	0	0	3	4	0	2	1	0	2	0	0	1	21
16	Ligung	0	1	0	1	1	0	0	1	1	2	2	0	0	0	0	0	9
17	Sumberjaya	14	18	20	17	26	21	12	22	16	14	4	9	6	2	3	1	205
18	Panyingkiran	6	3	3	0	0	2	4	4	3	1	0	2	0	1	0	0	29
19	Palasah	7	4	6	1	10	6	6	6	1	2	1	3	1	1	1	0	56
20	Cigasong	15	15	8	5	26	43	20	17	6	3	6	2	0	0	0	1	167
21	Sindangwangi	0	1	0	0	0	0	0	0	0	0	0	0	0	0	0	0	1
22	Banjaran	0	0	0	0	0	0	0	0	0	0	0	0	0	0	1	0	1
23	Cingambul	0	0	0	0	0	0	0	0	0	0	0	0	0	0	2	0	2
24	Kasokandel	49	49	48	61	79	79	43	58	63	53	40	41	34	26	18	21	762
25	Sindang		0	0	0	0	0	0	0	0	0	0	0	0	0	0	0	0
26	Malausma	0	0	0	0	1	0	0	0	0	0	0	0	0	0	0	0	1
	<b>JUMLAH</b>	<b>316</b>	<b>309</b>	<b>300</b>	<b>272</b>	<b>416</b>	<b>451</b>	<b>372</b>	<b>332</b>	<b>276</b>	<b>212</b>	<b>184</b>	<b>154</b>	<b>140</b>	<b>98</b>	<b>78</b>	<b>65</b>	<b>3.975</b>





KHATOLIK																		
No	Kecamatan	00-04	05-09	10-14	15-19	20-24	25-29	30-34	35-39	40-44	45-49	50-54	55-59	60-64	65-69	70-74	>75	Total
1	Lemahsugih	0	0	0	0	0	0	0	0	0	0	0	0	1	1	0	0	2
2	Bantarujeg	0	0	0	0	0	0	0	0	0	0	0	0	0	0	0	0	0
3	Cikijing	0	0	0	0	0	0	0	0	0	0	0	0	0	1	0	0	1
4	Talaga	0	0	0	0	0	0	0	0	0	0	0	0	0	0	0	0	0
5	Argapura	0	0	0	0	0	0	0	0	0	0	0	0	0	0	0	0	0
6	Maja	0	0	0	0	0	0	0	0	0	0	0	0	0	0	0	0	0
7	Majalengka	0	1	6	4	9	5	3	6	3	9	3	4	0	3	4	2	62
8	Sukahaji	4	4	0	3	4	10	9	6	1	1	1	2	1	0	0	0	46
9	Rajagaluh	0	0	0	0	0	1	0	0	0	0	0	0	0	0	0	0	1
10	Leuwimunding	0	0	0	0	0	0	0	0	0	0	1	0	0	0	0	0	1
11	Jatiwangi	5	4	8	6	14	15	10	6	8	6	12	4	9	7	2	8	124
12	Dawuan	0	1	2	4	1	0	1	1	2	5	1	0	0	1	3	2	24
13	Kadipaten	8	14	14	16	13	12	16	21	14	9	11	10	13	10	10	9	200
14	Kertajati	0	0	0	0	0	0	1	0	0	0	1	0	0	0	0	0	2
15	Jatitujuh	0	1	1	0	0	0	0	2	0	0	0	0	0	0	0	0	4
16	Ligung	0	0	0	0	1	1	0	0	0	0	0	0	0	0	0	0	2
17	Sumberjaya	2	3	2	2	4	6	9	4	3	1	2	0	1	0	0	0	39
18	Panyingkiran	0	0	0	2	0	1	1	0	0	0	2	0	0	2	1	0	9
19	Palasah	1	4	2	1	1	1	0	4	1	0	2	0	0	0	0	0	17
20	Cigasong	3	2	0	2	4	18	7	4	0	0	2	2	1	1	1	1	48
21	Sindangwangi	0	0	0	0	1	0	0	0	0	0	0	0	0	0	0	0	1
22	Banjaran	0	0	0	0	0	0	0	0	0	0	0	0	0	0	0	0	0
23	Cingambul	0	0	0	1	1	2	0	0	0	0	0	1	1	1	0	0	7
24	Kasokandel	3	3	4	3	3	5	5	4	4	2	1	1	0	1	0	2	41
25	Sindang	0	0	0	0	0	0	0	0	0	0	0	0	0	0	0	0	0
26	Malausma	0	0	0	0	0	0	0	0	0	0	0	0	0	0	0	0	0
<b>JUMLAH</b>		<b>26</b>	<b>37</b>	<b>39</b>	<b>44</b>	<b>56</b>	<b>77</b>	<b>62</b>	<b>58</b>	<b>36</b>	<b>33</b>	<b>39</b>	<b>24</b>	<b>27</b>	<b>28</b>	<b>21</b>	<b>24</b>	<b>631</b>





## HINDU

No	Kecamatan	00-04	05-09	10-14	15-19	20-24	25-29	30-34	35-39	40-44	45-49	50-54	55-59	60-64	65-69	70-74	>75	Total
1	Lemahsugih	0	0	0	0	0	0	0	0	0	0	0	0	0	0	0	0	0
2	Bantarujeg	0	0	0	0	0	0	0	0	0	0	0	0	0	0	0	0	0
3	Cikijing	0	1	1	0	0	0	0	1	1	0	0	0	0	0	0	0	4
4	Talaga	0	0	0	0	0	0	0	0	0	0	0	0	0	0	0	0	0
5	Argapura	0	0	0	0	0	0	0	0	0	0	0	0	0	0	0	0	0
6	Maja	0	0	0	0	0	0	0	0	0	0	0	0	0	0	0	0	0
7	Majalengka	0	2	2	2	1	0	0	3	1	1	0	2	1	0	0	0	15
8	Sukahaji	0	2	0	0	0	0	1	0	0	0	0	0	0	0	0	0	3
9	Rajagaluh	0	0	0	0	0	0	0	0	0	0	0	0	0	0	0	0	0
10	Leuwimunding	0	0	0	0	0	0	0	0	0	0	0	0	0	0	0	0	0
11	Jatiwangi	0	0	0	0	0	0	0	0	0	0	0	0	0	0	0	0	0
12	Dawuan	0	0	0	0	0	0	0	0	0	0	0	0	0	0	0	0	0
13	Kadipaten	0	0	1	0	1	1	0	0	0	1	0	1	0	0	0	0	5
14	Kertajati	0	0	0	0	0	0	0	0	0	0	0	0	0	0	0	0	0
15	Jatitujuh	1	0	0	0	0	0	2	0	0	0	0	0	0	0	0	0	3
16	Ligung	0	0	0	0	0	0	0	0	0	0	0	0	0	0	0	0	0
17	Sumberjaya	0	0	0	0	0	0	0	0	1	0	0	0	0	0	0	0	1
18	Panyingkiran	0	0	0	0	0	0	0	0	0	0	0	0	0	0	0	0	0
19	Palasah	0	0	0	0	0	0	0	0	1	0	0	0	0	0	0	1	2
20	Cigasong	0	0	0	0	0	0	2	0	0	0	0	0	0	1	0	0	3
21	Sindangwangi	0	0	0	0	0	0	0	0	0	0	0	0	0	0	0	0	0
22	Banjaran	0	0	0	0	0	0	0	0	0	0	0	0	0	0	0	0	0
23	Cingambul	0	0	0	0	0	0	0	0	0	0	0	0	0	0	0	0	0
24	Kasokandel	0	0	0	0	0	0	0	0	0	0	0	0	0	0	0	0	0
25	Sindang	0	0	0	0	0	0	0	0	0	0	0	0	0	0	0	0	0
26	Malausma	0	0	0	0	0	0	0	0	0	0	0	0	0	0	0	0	0
	<b>JUMLAH</b>	<b>1</b>	<b>5</b>	<b>4</b>	<b>2</b>	<b>2</b>	<b>1</b>	<b>5</b>	<b>4</b>	<b>4</b>	<b>2</b>	<b>0</b>	<b>3</b>	<b>1</b>	<b>1</b>	<b>0</b>	<b>1</b>	<b>36</b>





### BUDHA

No	Kecamatan	00-04	05-09	10-14	15-19	20-24	25-29	30-34	35-39	40-44	45-49	50-54	55-59	60-64	65-69	70-74	>75	Total
1	Lemahsugih	0	0	0	0	0	0	0	0	0	0	0	0	0	0	0	0	0
2	Bantarujeg	0	0	0	0	0	0	0	0	1	0	0	0	0	0	0	0	1
3	Cikijing	0	0	0	0	0	0	0	0	0	0	0	0	0	0	0	0	0
4	Talaga	0	0	0	0	0	0	0	0	0	0	0	0	0	0	0	0	0
5	Argapura	0	0	0	0	0	0	0	0	0	0	0	0	0	0	0	0	0
6	Maja	0	0	0	0	0	0	0	0	0	0	0	0	0	0	0	0	0
7	Majalengka	1	1	0	3	0	2	0	1	3	0	1	2	0	3	2	2	21
8	Sukahaji	0	0	0	0	0	0	0	0	0	0	0	0	0	0	0	0	0
9	Rajagaluh	0	0	0	0	0	0	0	0	0	0	0	0	0	0	0	0	0
10	Leuwimunding	0	0	0	0	0	0	0	0	0	0	0	0	0	0	0	0	0
11	Jatiwangi	2	3	6	4	4	2	2	3	2	5	2	2	2	5	3	4	51
12	Dawuan	0	0	2	0	0	0	1	0	1	0	0	0	0	3	0	0	7
13	Kadipaten	0	2	4	2	4	0	1	2	3	1	2	0	3	2	3	2	31
14	Kertajati	0	0	0	0	0	0	0	0	0	0	0	0	0	0	0	0	0
15	Jatitujuh	0	0	0	0	0	0	0	0	0	0	0	0	0	0	0	0	0
16	Ligung	0	0	0	0	0	0	0	0	0	0	0	0	0	0	0	0	0
17	Sumberjaya	0	0	0	0	0	0	0	0	0	0	0	0	0	0	0	0	0
18	Panyingkiran	0	0	0	0	0	1	0	0	0	0	0	0	0	0	0	0	1
19	Palasah	0	1	0	1	0	0	0	1	1	0	0	0	1	0	0	0	5
20	Cigasong	0	0	0	0	0	0	0	0	0	0	0	0	0	0	0	0	0
21	Sindangwangi	0	0	0	0	0	0	0	0	0	0	0	0	0	0	0	0	0
22	Banjaran	0	0	0	0	0	0	0	0	0	0	0	0	0	0	0	0	0
23	Cingambul	0	0	0	0	0	0	0	0	0	0	0	0	0	0	0	0	0
24	Kasokandel	0	0	0	0	0	0	0	0	0	0	0	1	0	0	0	0	1
25	Sindang	0	0	0	0	0	0	0	0	0	0	0	0	0	0	0	0	0
26	Malausma	0	0	0	0	0	0	0	0	0	0	0	0	0	0	0	0	0
	<b>JUMLAH</b>	<b>3</b>	<b>7</b>	<b>12</b>	<b>10</b>	<b>8</b>	<b>5</b>	<b>4</b>	<b>7</b>	<b>11</b>	<b>6</b>	<b>5</b>	<b>5</b>	<b>6</b>	<b>13</b>	<b>8</b>	<b>8</b>	<b>118</b>






KEPERCAYAAN																		
No	Kecamatan	00-04	05-09	10-14	15-19	20-24	25-29	30-34	35-39	40-44	45-49	50-54	55-59	60-64	65-69	70-74	>75	Total
1	Lemahsugih	0	0	0	0	0	0	0	0	0	0	0	0	0	0	0	0	0
2	Bantarujeg	0	0	0	0	0	0	0	0	0	0	0	0	0	0	0	0	0
3	Cikijing	0	1	0	2	0	0	0	0	1	1	0	0	0	0	0	0	5
4	Talaga	0	0	0	0	0	0	0	0	0	0	0	0	0	0	0	0	0
5	Argapura	0	0	0	0	0	0	0	0	0	0	0	0	0	0	0	0	0
6	Maja	0	0	0	0	0	0	0	0	0	0	0	0	0	0	0	0	0
7	Majalengka	0	0	0	0	0	0	0	0	0	0	0	0	0	0	0	0	0
8	Sukahaji	0	0	0	0	0	0	0	0	0	0	0	0	0	0	0	0	0
9	Rajagaluh	0	0	0	0	0	0	0	0	0	0	0	0	0	0	0	0	0
10	Leuwimunding	0	0	0	0	0	0	0	0	0	0	0	0	0	0	0	0	0
11	Jatiwangi	0	0	0	0	0	0	0	0	0	0	0	0	0	0	0	0	0
12	Dawuan	0	0	0	0	0	0	0	0	0	0	0	0	0	0	0	0	0
13	Kadipaten	0	0	0	0	0	0	0	0	0	0	0	0	0	0	0	0	0
14	Kertajati	0	0	0	0	0	0	0	0	0	0	0	0	0	0	0	0	0
15	Jatitujuh	0	0	0	0	0	0	0	0	0	0	0	0	0	0	0	0	0
16	Ligung	0	0	0	0	0	0	0	0	0	0	0	0	0	0	0	0	0
17	Sumberjaya	0	0	0	0	0	0	0	0	0	0	0	0	0	0	0	0	0
18	Panyingkiran	0	0	0	0	0	0	0	0	0	0	0	0	0	0	0	0	0
19	Palasah	0	0	0	0	0	0	0	0	0	0	0	0	0	0	0	0	0
20	Cigasong	0	0	0	0	0	0	0	0	0	0	0	0	0	0	0	0	0
21	Sindangwangi	0	0	0	0	0	0	0	0	0	0	0	0	0	0	0	0	0
22	Banjaran	0	0	0	0	0	0	0	0	0	0	0	0	0	0	0	0	0
23	Cingambul	1	1	3	2	2	4	2	0	0	2	2	3	1	4	1	0	28
24	Kasokandel	0	0	0	0	0	0	0	0	0	0	0	0	0	0	0	0	0
25	Sindang	0	0	0	0	0	0	0	0	0	0	0	0	0	0	0	0	0
26	Malasma	0	0	0	0	0	0	0	0	0	0	0	0	0	0	0	0	0
	<b>JUMLAH</b>	<b>1</b>	<b>2</b>	<b>3</b>	<b>4</b>	<b>2</b>	<b>4</b>	<b>2</b>	<b>0</b>	<b>1</b>	<b>3</b>	<b>2</b>	<b>3</b>	<b>1</b>	<b>4</b>	<b>1</b>	<b>0</b>	<b>33</b>

\*Sumber data : Data Konsolidasi Bersih (DKB) Pendudukan Semester 2 Tahun 2023

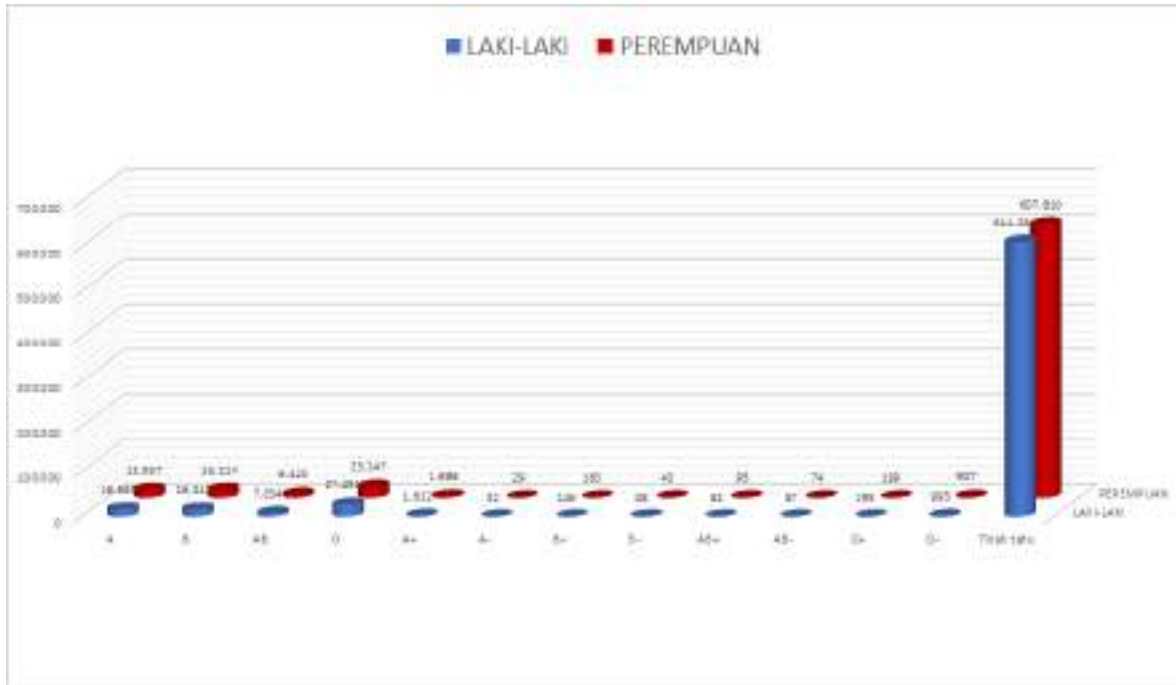


## GAMBARAN PENDUDUK BERDASARKAN GOLONGAN DARAH KABUPATEN MAJALENGKA





## GRAFIK BAR BERDASARKAN GOLONGAN DARAH KABUPATEN MAJALENGKA



## JUMLAH PENDUDUK MENURUT GOLONGAN DARAH DAN JENIS KELAMIN KABUPATEN MAJALENGKA

No	Golongan Darah	Laki - Laki	%	Perempuan	%	Total	%
1	A	16.665	2,44	15.957	2,37	32.622	2,41
2	B	16.341	2,40	16.214	2,41	32.555	2,40
3	AB	7.034	1,03	6.423	0,95	13.457	0,99
4	O	27.451	4,03	23.247	3,46	50.698	3,74
5	A+	1.612	0,24	1.686	0,25	3.298	0,24
6	A-	32	0,00	29	0,00	61	0,00
7	B+	146	0,02	163	0,02	309	0,02
8	B-	38	0,01	40	0,01	78	0,01
9	AB+	81	0,01	95	0,01	176	0,01
10	AB-	87	0,01	74	0,01	161	0,01
11	O+	195	0,03	199	0,03	394	0,03
12	O-	993	0,15	907	0,13	1.900	0,14
13	Tidak tahu	611.284	89,64	607.810	90,33	1.219.094	89,98
<b>JUMLAH</b>		<b>681.959</b>	<b>100,00</b>	<b>672.844</b>	<b>100,00</b>	<b>1.354.803</b>	<b>100,00</b>

Sumber data : Data Konsolidasi Bersih (DKB) Kependudukan Semester 2 Tahun 2023

## JUMLAH PENDUDUK BERDASARKAN GOLONGAN DARAH PER KECAMATAN KABUPATEN MAJALENGKA

No	Kecamatan	A	B	AB	O	A+	A-	B+	B-	AB+	AB-	O+	O-	Tidak Tahu	Jumlah Total
1	Lemahsugih	769	407	229	799	72	7	18	6	21	10	44	194	64.115	66.691
2	Bantarujeg	587	400	200	616	45	4	10	3	3	8	32	135	47.019	49.062
3	Cikijing	966	1.083	479	1.657	126	2	19	0	7	4	25	53	66.239	70.660
4	Talaga	1.346	1.387	622	2.112	225	3	2	0	9	7	6	30	44.503	50.252
5	Argapura	913	913	401	1.225	45	0	4	1	2	5	5	47	33.905	37.466
6	Maja	1.622	1.600	669	2.570	317	5	17	5	4	10	16	52	47.004	53.891
7	Majalengka	5.115	5.344	1.931	7.851	100	1	17	1	12	11	18	38	54.771	75.210
8	Sukahaji	1.173	1.089	489	1.874	189	8	10	9	16	12	15	116	44.653	49.653
9	Rajagaluh	1.539	2.007	780	2.795	71	0	17	3	9	6	20	21	41.094	48.362
10	Leuwimunding	1.198	1.367	573	1.992	67	2	13	11	5	5	17	108	60.646	66.004
11	Jatiwangi	1.477	1.497	640	2.624	267	2	19	5	5	8	12	70	86.587	93.213
12	Dawuan	1.523	1.339	552	2.256	64	3	2	1	6	3	10	33	42.790	48.582
13	Kadipaten	2.055	2.286	916	3.589	506	4	16	0	9	7	13	132	37.652	47.185
14	Kertajati	622	608	295	890	48	1	11	0	5	7	7	38	46.904	49.436
15	Jatitujuh	542	499	225	826	124	2	8	4	5	3	15	34	54.739	57.026
16	Ligung	1.116	1.110	471	1.803	259	0	27	1	5	5	22	77	63.177	68.073
17	Sumberjaya	1.352	1.358	595	2.112	206	2	19	3	11	8	20	270	60.744	66.700
18	Panyingkiran	845	829	337	1.387	136	2	10	3	2	1	3	26	29.716	33.297
19	Palasah	1.073	1.102	520	1.784	45	3	8	1	4	10	8	58	50.451	55.067
20	Cigasong	1.653	1.766	634	2.830	54	1	24	0	14	9	23	18	31.597	38.623
21	Sindangwangi	716	658	284	945	30	1	6	3	5	3	8	36	32.851	35.546
22	Banjaran	1.276	1.249	532	1.628	129	3	12	10	7	1	21	55	21.252	26.175
23	Cingambul	1.284	916	396	1.462	16	0	4	0	3	6	12	41	41.030	45.170
24	Kasokandel	1.432	1.404	540	2.570	105	2	7	6	4	6	9	48	48.656	54.789
25	Sindang	216	190	72	264	20	2	3	0	1	1	1	39	16.557	17.366
26	Malausma	212	147	75	237	32	1	6	2	2	5	12	131	50.442	51.304
	<b>JUMLAH</b>	<b>32.622</b>	<b>32.555</b>	<b>13.457</b>	<b>50.698</b>	<b>3.298</b>	<b>61</b>	<b>309</b>	<b>78</b>	<b>176</b>	<b>161</b>	<b>394</b>	<b>1.900</b>	<b>1.219.094</b>	<b>1.354.803</b>

Sumber data : Data Konsolidasi Bersih (DKB) Kependudukan Semester 2 Tahun 2023



## GRAFIK BAR BERDASARKAN STATUS KAWIN KABUPATEN MAJALENGKA



## JUMLAH PENDUDUK MENURUT STATUS PERKAWINAN DAN JENIS KELAMIN KABUPATEN MAJALENGKA

No	Status Perkawinan	Laki - laki	%	Perempuan	%	Total	%
1	Belum Kawin	306.755	44,98	243.367	36,17	550.122	40,61
2	Kawin	346.967	50,88	345.816	51,40	692.783	51,14
3	Cerai Hidup	15.289	2,24	26.224	3,90	41.513	3,06
4	Cerai Mati	12.948	1,90	57.437	8,54	70.385	5,20
<b>JUMLAH</b>		<b>681.959</b>	<b>100,00</b>	<b>672.844</b>	<b>100,00</b>	<b>1.354.803</b>	<b>100,00</b>

Sumber data : Data Konsolidasi Bersih (DKB) Kependudukan Semester 2 Tahun 2023

## JUMLAH PENDUDUK MENURUT STATUS KAWIN PER KECAMATAN KABUPATEN MAJALENGKA

No	Kecamatan	Belum Kawin	%	Kawin	%	Cerai Hidup	%	Cerai Mati	%	Total	%
1	Lemahsugih	28.595	5,20	33.792	4,88	1.397	3,37	2.907	4,13	66.691	4,92
2	Bantarujeg	19.407	3,53	26.180	3,78	1.122	2,70	2.353	3,34	49.062	3,62
3	Cikijing	30.343	5,52	35.572	5,13	1.683	4,05	3.062	4,35	70.660	5,22
4	Talaga	20.729	3,77	26.055	3,76	1.166	2,81	2.302	3,27	50.252	3,71
5	Argapura	13.944	2,53	20.829	3,01	953	2,30	1.740	2,47	37.466	2,77
6	Maja	22.252	4,04	27.230	3,93	1.505	3,63	2.904	4,13	53.891	3,98
7	Majalengka	30.864	5,61	37.613	5,43	2.449	5,90	4.284	6,09	75.210	5,55
8	Sukahaji	20.242	3,68	25.122	3,63	1.673	4,03	2.616	3,72	49.653	3,66
9	Rajagaluh	19.614	3,57	24.627	3,55	1.564	3,77	2.557	3,63	48.362	3,57
10	Leuwimunding	28.365	5,16	32.129	4,64	1.878	4,52	3.632	5,16	66.004	4,87
11	Jatiwangi	37.911	6,89	46.510	6,71	3.477	8,38	5.315	7,55	93.213	6,88
12	Dawuan	18.987	3,45	25.104	3,62	1.991	4,80	2.500	3,55	48.582	3,59
13	Kadipaten	19.677	3,58	22.709	3,28	1.953	4,70	2.846	4,04	47.185	3,48
14	Kertajati	18.377	3,34	26.491	3,82	1.832	4,41	2.736	3,89	49.436	3,65
15	Jatitujuh	21.531	3,91	30.728	4,44	1.611	3,88	3.156	4,48	57.026	4,21
16	Ligung	26.679	4,85	34.897	5,04	3.003	7,23	3.494	4,96	68.073	5,02
17	Sumberjaya	27.886	5,07	32.934	4,75	2.114	5,09	3.766	5,35	66.700	4,92
18	Panyingkiran	12.919	2,35	17.272	2,49	1.193	2,87	1.913	2,72	33.297	2,46
19	Palasah	22.178	4,03	27.863	4,02	1.902	4,58	3.124	4,44	55.067	4,06
20	Cigasong	15.772	2,87	19.537	2,82	1.217	2,93	2.097	2,98	38.623	2,85
21	Sindangwangi	13.932	2,53	18.852	2,72	916	2,21	1.846	2,62	35.546	2,62
22	Banjaran	9.372	1,70	14.577	2,10	659	1,59	1.567	2,23	26.175	1,93
23	Cingambul	19.799	3,60	22.722	3,28	865	2,08	1.784	2,53	45.170	3,33
24	Kasokandel	21.240	3,86	29.030	4,19	1.838	4,43	2.681	3,81	54.789	4,04
25	Sindang	6.750	1,23	9.082	1,31	601	1,45	933	1,33	17.366	1,28
26	Malausma	22.757	4,14	25.326	3,66	951	2,29	2.270	3,23	51.304	3,79
<b>JUMLAH</b>		<b>550.122</b>	<b>100,00</b>	<b>692.783</b>	<b>100,00</b>	<b>41.513</b>	<b>100,00</b>	<b>70.385</b>	<b>100,00</b>	<b>1.354.803</b>	<b>100,00</b>

Sumber data : Data Konsolidasi Bersih (DKB) Kependudukan Semester 2 Tahun 2023

## JUMLAH PENDUDUK BERDASARKAN STATUS KAWIN MUSLIM DAN NON MUSLIM PER KECAMATAN KABUPATEN MAJALENGKA

No	Kecamatan	Kawin	kawin Muslim	Kawin Non Muslim	Kawin Tercatat	Kawin Belum Tercatat	Cerai Hidup	Cerai Hidup Muslim	Cerai Hidup Non Muslim	Cerai Hidup Tercatat	Cerai Hidup Belum Tercatat	Cerai Mati
1	Lemahsugih	33.704	33.702	2	19.959	13.745	1.397	1.397	0	767	630	2.830
2	Bantarujeg	26.111	26.110	1	18.540	7.571	1.122	1.121	1	733	389	2.296
3	Cikijing	35.472	35.467	5	22.324	13.148	1.683	1.683	0	714	969	2.940
4	Talaga	26.016	26.000	16	16.582	9.434	1.166	1.166	0	713	453	2.210
5	Argapura	20.778	20.778	0	12.062	8.716	952	952	0	520	432	1.664
6	Maja	27.184	27.184	0	21.856	5.328	1.503	1.503	0	857	646	2.845
7	Majalengka	37.548	37.352	196	25.713	11.835	2.448	2.434	14	1.454	994	4.172
8	Sukahaji	25.038	24.749	289	19.917	5.121	1.673	1.666	7	901	772	2.564
9	Rajagaluh	24.606	24.604	2	16.808	7.798	1.564	1.564	0	941	623	2.456
10	Leuwimunding	32.171	32.167	4	25.016	7.155	1.878	1.878	0	1.330	548	3.557
11	Jatiwangi	46.544	46.231	313	36.081	10.463	3.476	3.460	16	2.294	1.182	5.059
12	Dawuan	25.063	24.894	169	16.959	8.104	1.991	1.986	5	1.047	944	2.409
13	Kadipaten	22.797	22.422	375	18.685	4.112	1.953	1.934	19	1.328	625	2.768
14	Kertajati	26.450	26.443	7	15.257	11.193	1.831	1.831	0	921	910	2.647
15	Jatitujuh	30.749	30.733	16	14.475	16.274	1.611	1.611	0	765	846	3.009
16	Ligung	34.990	34.988	2	21.925	13.065	3.002	3.001	1	1.913	1.089	3.356
17	Sumberjaya	32.808	32.709	99	25.027	7.781	2.114	2.113	1	1.436	678	3.651
18	Panyingkiran	17.285	17.267	18	12.732	4.553	1.193	1.193	0	753	440	1.866
19	Palasah	27.859	27.835	24	21.927	5.932	1.901	1.901	0	1.199	702	3.055
20	Cigasong	19.597	19.509	88	14.807	4.790	1.217	1.216	1	784	433	2.074
21	Sindangwangi	18.863	18.863	0	14.130	4.733	916	916	0	538	378	1.790
22	Banjaran	14.601	14.600	1	9.275	5.326	659	659	0	369	290	1.529
23	Cingambul	22.599	22.579	20	13.636	8.963	865	865	0	432	433	1.742
24	Kasokandel	28.916	28.591	325	19.198	9.718	1.838	1.825	13	998	840	2.580
25	Sindang	9.152	9.152	0	6.118	3.034	601	601	0	336	265	886
26	Malasma	25.225	25.225	0	16.230	8.995	951	951	0	514	437	2.216
	<b>JUMLAH</b>	<b>692.126</b>	<b>690.154</b>	<b>1.972</b>	<b>475.239</b>	<b>216.887</b>	<b>41.505</b>	<b>41.427</b>	<b>78</b>	<b>24.557</b>	<b>16.948</b>	<b>68.171</b>

Sumber data : Data Konsolidasi Bersih (DKB) Kependudukan Semester 2 Tahun 2023

## ANGKA PERKAWINAN KASAR PER KECAMATAN KABUPATEN MAJALENGKA

No	Kecamatan	Jumlah Perkawinan Tahun 2023	Jumlah Penduduk Pertengahan 2023	Angka Perkawinan Kasar
1	Lemahsugih	526	66.179	7,95
2	Bantarujeg	367	48.673	7,54
3	Cikijing	473	69.981	6,76
4	Talaga	346	49.848	6,94
5	Argapura	283	37.059	7,64
6	Maja	362	53.588	6,76
7	Majalengka	546	74.821	7,30
8	Sukahaji	330	49.108	6,72
9	Rajagaluh	364	48.002	7,58
10	Leuwimunding	480	65.604	7,32
11	Jatiwangi	780	92.687	8,42
12	Dawuan	431	48.355	8,91
13	Kadipaten	382	47.127	8,11
14	Kertajati	370	49.020	7,55
15	Jatituh	440	56.598	7,77
16	Ligung	502	67.684	7,42
17	Sumberjaya	499	66.279	7,53
18	Panyingkiran	252	33.230	7,58
19	Palasah	422	54.730	7,71
20	Cigasong	251	38.471	6,52
21	Sindangwangi	237	35.320	6,71
22	Banjaran	186	26.001	7,15
23	Cingambul	316	44.577	7,09
24	Kasokandel	423	54.240	7,80
25	Sindang	122	17.273	7,06
26	Malausma	434	50.923	8,52
<b>JUMLAH</b>		<b>10.124</b>	<b>1.345.378</b>	<b>7,53</b>

\*sumber data : -Kantor Kementerian Agama Kabupaten Majalengka Tahun 2023 & Data Konsolidasi Bersih (DKB) Kependudukan Semester 2 Tahun 2023

## ANGKA PERKAWINAN UMUM PER KECAMATAN KABUPATEN MAJALENGKA

No	Kecamatan	Jumlah Perkawinan	Jumduk Usia 15 Pertengahan 2023	Angka Perkawinan Umum
1	Lemahsugih	526	50.242	10,47
2	Bantarujeg	367	37.707	9,73
3	Cikijing	473	52.874	8,95
4	Talaga	346	38.253	9,05
5	Argapura	283	28.887	9,80
6	Maja	362	41.575	8,71
7	Majalengka	546	58.950	9,26
8	Sukahaji	330	38.010	8,68
9	Rajagaluh	364	37.516	9,70
10	Leuwimunding	480	50.499	9,51
11	Jatiwangi	780	72.568	10,75
12	Dawuan	431	37.994	11,34
13	Kadipaten	382	36.803	10,38
14	Kertajati	370	38.483	9,61
15	Jatitujuh	440	44.708	9,84
16	Ligung	502	52.947	9,48
17	Sumberjaya	499	51.197	9,75
18	Panyingkiran	252	25.921	9,72
19	Palasah	422	42.719	9,88
20	Cigasong	251	30.031	8,36
21	Sindangwangi	237	27.659	8,57
22	Banjaran	186	20.708	8,98
23	Cingambul	316	32.896	9,61
24	Kasokandel	423	42.188	10,03
25	Sindang	122	13.514	9,03
26	Malausma	434	37.759	11,49
<b>JUMLAH</b>		<b>10.124</b>	<b>1.042.608</b>	<b>9,71</b>

\*sumber data : -Kantor Kementerian Agama Kabupaten Majalengka Tahun 2023 & Data Konsolidasi Bersih (DKB) Kependudukan Semester 2 Tahun 2023

## ANGKA PERCERAIAN KASAR KABUPATEN MAJALENGKA

No	Kecamatan	Jumlah Perceraian	Jumduk Pertengahan 2023	Angka Perceraian Kasar
1	Lemahsugih	108	66.179	1,63
2	Bantarujeg	97	48.673	1,99
3	Cikijing	79	69.981	1,13
4	Talaga	92	49.848	1,85
5	Argapura	81	37.059	2,19
6	Maja	101	53.588	1,88
7	Majalengka	154	74.821	2,06
8	Sukahaji	100	49.108	2,04
9	Rajagaluh	79	48.002	1,65
10	Leuwimunding	106	65.604	1,62
11	Jatiwangi	239	92.687	2,58
12	Dawuan	131	48.355	2,71
13	Kadipaten	112	47.127	2,38
14	Kertajati	116	49.020	2,37
15	Jatitujuh	138	56.598	2,44
16	Ligung	207	67.684	3,06
17	Sumberjaya	108	66.279	1,63
18	Panyingkiran	68	33.230	2,05
19	Palasah	132	54.730	2,41
20	Cigasong	72	38.471	1,87
21	Sindangwangi	42	35.320	1,19
22	Banjaran	47	26.001	1,81
23	Cingambul	48	44.577	1,08
24	Kasokandel	119	54.240	2,19
25	Sindang	59	17.273	3,42
26	Malausma	71	50.923	1,39
<b>JUMLAH</b>		<b>2.706</b>	<b>1.345.378</b>	<b>2,01</b>

\*sumber data : -Kantor Kementerian Agama Kabupaten Majalengka Tahun 2023 & Data Konsolidasi Bersih (DKB) Kependudukan Semester 2 Tahun 2023

## ANGKA PERCERAIAN UMUM KABUPATEN MAJALENGKA

No	Kecamatan	Jumlah Perceraian	Jumduk Pertengahan 2023 > 15 Tahun	Angka Perceraian Umum
1	Lemahsugih	108	50.242	2,15
2	Bantarujeg	97	37.707	2,57
3	Cikijing	79	52.874	1,49
4	Talaga	92	38.253	2,41
5	Argapura	81	28.887	2,80
6	Maja	101	41.575	2,43
7	Majalengka	154	58.950	2,61
8	Sukahaji	100	38.010	2,63
9	Rajagaluh	79	37.516	2,11
10	Leuwimunding	106	50.499	2,10
11	Jatiwangi	239	72.568	3,29
12	Dawuan	131	37.994	3,45
13	Kadipaten	112	36.803	3,04
14	Kertajati	116	38.483	3,01
15	Jatitujuh	138	44.708	3,09
16	Ligung	207	52.947	3,91
17	Sumberjaya	108	51.197	2,11
18	Panyingkiran	68	25.921	2,62
19	Palasah	132	42.719	3,09
20	Cigasong	72	30.031	2,40
21	Sindangwangi	42	27.659	1,52
22	Banjaran	47	20.708	2,27
23	Cingambul	48	32.896	1,46
24	Kasokandel	119	42.188	2,82
25	Sindang	59	13.514	4,37
26	Malausma	71	37.759	1,88
<b>JUMLAH</b>		<b>2.706</b>	<b>1.042.608</b>	<b>2,60</b>

\*sumber data : -Kantor Kementerian Agama Kabupaten Majalengka Tahun 2023 & Data Konsolidasi Bersih (DKB) Kependudukan Semester 2 Tahun 2023



## JUMLAH PENDUDUK MENURUT STATUS HUBUNGAN DALAM KELUARGA DAN JENIS KELAMIN KABUPATEN MAJALENGKA

No	SHDK	Laki - Laki	%	Perempuan	%	Jumlah	%
1	Kepala Keluarga	383.157	56,18	104.454	15,52	487.611	35,99
2	Suami	4	0,00	0	0,00	4	0,00
3	Istri	0	0,00	323.237	48,04	323.237	23,86
4	Anak	290.952	42,66	236.441	35,14	527.393	38,93
5	Menantu	12	0,00	11	0,00	23	0,00
6	Cucu	3.578	0,52	2.395	0,36	5.973	0,44
7	Orang Tua	232	0,03	1.893	0,28	2.125	0,16
8	Mertua	226	0,03	1.340	0,20	1.566	0,12
9	Famili Lain	3.471	0,51	2.678	0,40	6.149	0,45
10	Pembantu	13	0,00	13	0,00	26	0,00
11	Lainnya	314	0,05	382	0,06	696	0,05
<b>JUMLAH</b>		<b>681.959</b>	<b>100,00</b>	<b>672.844</b>	<b>100,00</b>	<b>1.354.803</b>	<b>100,00</b>

\*sumber data : Data Konsolidasi Bersih (DKB) Kependudukan Semester 2 Tahun 2023

## JUMLAH PENDUDUK MENURUT STATUS HUBUNGAN DALAM KELUARGA PER KECAMATAN KABUPATEN MAJALENGKA

No	Kecamatan	Kepala keluarga	Suami	Isteri	Anak	Menantu	Cucu	Orang tua	Mertua	Famili lain	Pembantu	Lainnya	Total
1	Lemahsugih	22.579	0	15.855	27.795	0	279	11	3	140	1	28	66.691
2	Bantarujeg	17.311	0	12.391	18.870	0	220	87	50	115	0	18	49.062
3	Cikijing	23.531	0	16.659	29.476	1	223	193	142	305	3	127	70.660
4	Talaga	17.603	0	12.153	20.079	0	150	53	24	187	0	3	50.252
5	Argapura	13.880	0	9.567	13.563	1	123	113	76	56	0	87	37.466
6	Maja	19.051	0	12.779	21.414	1	191	130	63	237	0	25	53.891
7	Majalengka	27.073	0	17.782	29.212	0	320	88	61	665	2	7	75.210
8	Sukahaji	17.952	0	11.775	19.343	0	201	82	78	203	0	19	49.653
9	Rajagaluh	17.416	0	11.601	18.810	0	176	90	62	194	0	13	48.362
10	Leuwimunding	23.002	0	15.073	27.105	0	264	75	116	357	0	12	66.004
11	Jatiwangi	34.219	0	21.850	35.921	0	489	112	78	511	0	33	93.213
12	Dawuan	18.430	0	11.401	17.915	0	293	76	57	361	4	45	48.582
13	Kadipaten	17.208	0	10.656	18.562	0	235	76	82	326	2	38	47.185
14	Kertajati	19.329	1	11.976	17.562	0	305	32	32	187	0	12	49.436
15	Jatitujuh	22.471	1	13.566	20.351	0	310	57	28	172	1	69	57.026
16	Ligung	25.604	0	16.204	25.424	2	379	84	43	318	0	15	68.073
17	Sumberjaya	24.138	0	15.329	26.495	1	277	32	30	368	2	28	66.700
18	Panyingkiran	12.272	0	8.213	12.403	0	134	50	42	173	1	9	33.297
19	Palasah	19.989	0	13.005	21.257	11	306	144	101	240	1	13	55.067
20	Cigasong	14.000	0	9.229	14.903	1	180	74	54	175	2	5	38.623
21	Sindangwangi	12.678	0	8.979	13.402	0	129	84	80	167	0	27	35.546
22	Banjaran	9.929	0	6.866	9.091	1	106	57	36	82	0	7	26.175
23	Cingambul	14.871	2	10.610	19.352	0	135	55	23	112	2	8	45.170
24	Kasokandel	20.022	0	13.556	20.392	3	290	125	98	286	4	13	54.789
25	Sindang	6.367	0	4.255	6.530	0	64	40	33	51	0	26	17.366
26	Malausma	16.686	0	11.907	22.166	1	194	105	74	161	1	9	51.304
<b>JUMLAH</b>		<b>487.611</b>	<b>4</b>	<b>323.237</b>	<b>527.393</b>	<b>23</b>	<b>5.973</b>	<b>2.125</b>	<b>1.566</b>	<b>6.149</b>	<b>26</b>	<b>696</b>	<b>1.354.803</b>

\*sumber data : Data Konsolidasi Bersih (DKB) Pependudukan Semester 2 Tahun 2023

## JUMLAH KEPALA KELUARGA DAN RATA - RATA ANGGOTA KELUARGA PER KECAMATAN KABUPATEN MAJALENGKA

No	Kecamatan	Jumlah Penduduk	Jumlah Keluarga	Rata - Rata
1	Lemahsugih	66.691	22.579	2,95
2	Bantarujeg	49.062	17.311	2,83
3	Cikijing	70.660	23.531	3,00
4	Talaga	50.252	17.603	2,85
5	Argapura	37.466	13.880	2,70
6	Maja	53.891	19.051	2,83
7	Majalengka	75.210	27.073	2,78
8	Sukahaji	49.653	17.952	2,77
9	Rajagaluh	48.362	17.416	2,78
10	Leuwimunding	66.004	23.002	2,87
11	Jatiwangi	93.213	34.219	2,72
12	Dawuan	48.582	18.430	2,64
13	Kadipaten	47.185	17.208	2,74
14	Kertajati	49.436	19.329	2,56
15	Jatitujuh	57.026	22.471	2,54
16	Ligung	68.073	25.604	2,66
17	Sumberjaya	66.700	24.138	2,76
18	Panyingkiran	33.297	12.272	2,71
19	Palasah	55.067	19.989	2,75
20	Cigasong	38.623	14.000	2,76
21	Sindangwangi	35.546	12.678	2,80
22	Banjaran	26.175	9.929	2,64
23	Cingambul	45.170	14.871	3,04
24	Kasokandel	54.789	20.022	2,74
25	Sindang	17.366	6.367	2,73
26	Malasma	51.304	16.686	3,07
<b>JUMLAH</b>		<b>1.354.803</b>	<b>487.611</b>	<b>2,78</b>

\*sumber data : Data Konsolidasi Bersih (DKB) Kependudukan Semester 2 Tahun 2023

## JUMLAH KEPALA KELUARGA PER KECAMATAN DAN JENIS KELAMIN KABUPATEN MAJALENGKA

No	Kecamatan	Laki - Laki	Perempuan	Jumlah
1	Lemahsugih	18.137	4.442	22.579
2	Bantarujeg	14.024	3.287	17.311
3	Cikijing	19.130	4.401	23.531
4	Talaga	14.052	3.551	17.603
5	Argapura	11.165	2.715	13.880
6	Maja	14.984	4.067	19.051
7	Majalengka	20.925	6.148	27.073
8	Sukahaji	14.041	3.911	17.952
9	Rajagaluh	13.697	3.719	17.416
10	Leuwimunding	17.914	5.088	23.002
11	Jatiwangi	26.588	7.631	34.219
12	Dawuan	14.162	4.268	18.430
13	Kadipaten	13.138	4.070	17.208
14	Kertajati	14.862	4.467	19.329
15	Jatitujuh	17.071	5.400	22.471
16	Ligung	19.602	6.002	25.604
17	Sumberjaya	18.538	5.600	24.138
18	Panyingkiran	9.747	2.525	12.272
19	Palasah	15.539	4.450	19.989
20	Cigasong	11.166	2.834	14.000
21	Sindangwangi	10.322	2.356	12.678
22	Banjaran	7.892	2.037	9.929
23	Cingambul	12.036	2.835	14.871
24	Kasokandel	16.013	4.009	20.022
25	Sindang	4.991	1.376	6.367
26	Malausma	13.421	3.265	16.686
<b>JUMLAH</b>		<b>383.157</b>	<b>104.454</b>	<b>487.611</b>

\*sumber data : Data Konsolidasi Bersih (DKB) Kependudukan Semester 2 Tahun 2023

## JUMLAH BELUM CETAK KK BERDASARKAN JENIS KELAMIN PER KECAMATAN KABUPATEN MAJALENGKA

No	Kecamatan	Jumlah KK	Cetak KK	%	Belum Cetak KK	%
1	Lemahsugih	22.579	22.579	99,34	150	0,66
2	Bantarujeg	17.311	17.311	99,53	81	0,47
3	Cikijing	23.531	23.531	99,26	175	0,74
4	Talaga	17.603	17.603	99,37	111	0,63
5	Argapura	13.880	13.880	98,21	248	1,79
6	Maja	19.051	19.051	99,50	95	0,50
7	Majalengka	27.073	27.073	99,59	110	0,41
8	Sukahaji	17.952	17.952	99,38	111	0,62
9	Rajagaluh	17.416	17.416	99,45	96	0,55
10	Leuwimunding	23.002	23.002	99,39	140	0,61
11	Jatiwangi	34.219	34.219	99,26	253	0,74
12	Dawuan	18.430	18.430	99,38	114	0,62
13	Kadipaten	17.208	17.208	99,57	74	0,43
14	Kertajati	19.329	19.329	99,36	123	0,64
15	Jatitujuh	22.471	22.471	99,31	155	0,69
16	Ligung	25.604	25.604	99,23	198	0,77
17	Sumberjaya	24.138	24.138	99,48	125	0,52
18	Panyingkiran	12.272	12.272	99,58	52	0,42
19	Palasah	19.989	19.989	99,36	127	0,64
20	Cigasong	14.000	14.000	99,49	72	0,51
21	Sindangwangi	12.678	12.678	99,57	54	0,43
22	Banjaran	9.929	9.929	99,25	74	0,75
23	Cingambul	14.871	14.871	99,42	86	0,58
24	Kasokandel	20.022	20.022	99,49	103	0,51
25	Sindang	6.367	6.367	99,12	56	0,88
26	Malausma	16.686	16.686	99,51	82	0,49
	<b>JUMLAH</b>	<b>487.611</b>	<b>484.546</b>	<b>99,37</b>	<b>3.065</b>	<b>0,63</b>

\*sumber data : Data Konsolidasi Bersih (DKB) Kep endudukan Semester 2 Tahun 2023

## JUMLAH KEPALA KELUARGA PER DESA/KELURAHAN DAN JENIS KELAMIN KABUPATEN MAJALENGKA

No	Kecamatan	Desa / Kelurahan	Laki - Laki	Perempuan	Jumlah
1	Lemahsugih	Cipasung	615	199	814
2	Lemahsugih	Bangbayang	587	128	715
3	Lemahsugih	Borogojol	968	218	1.186
4	Lemahsugih	Cibulan	409	101	510
5	Lemahsugih	Lemahputih	1.260	310	1.570
6	Lemahsugih	Sadawangi	997	293	1.290
7	Lemahsugih	Kepuh	987	228	1.215
8	Lemahsugih	Padarek	1.772	407	2.179
9	Lemahsugih	Kalapadua	1.009	232	1.241
10	Lemahsugih	Cigaleuh	1.071	283	1.354
11	Lemahsugih	Margajaya	1.284	313	1.597
12	Lemahsugih	Sukajadi	959	246	1.205
13	Lemahsugih	Mekarwangi	1.138	284	1.422
14	Lemahsugih	Sinargalih	1.378	298	1.676
15	Lemahsugih	Mekarmulya	942	241	1.183
16	Lemahsugih	Sukamaju	577	143	720
17	Lemahsugih	Cisalak	578	126	704
18	Lemahsugih	Dayeuhwangi	776	192	968
19	Lemahsugih	Lemahsugih	830	200	1.030
20	Bantarujeg	Cipeundeuy	937	270	1.207
21	Bantarujeg	Cimangguhilir	1444	299	1.743

No	Kecamatan	Desa / Kelurahan	Laki - Laki	Perempuan	Jumlah
22	Bantarujeg	Salawangi	1103	253	1.356
23	Bantarujeg	Bantarujeg	1159	284	1.443
24	Bantarujeg	Gununglarang	1432	255	1.687
25	Bantarujeg	Cikidang	989	254	1.243
26	Bantarujeg	Cinambo	584	183	767
27	Bantarujeg	Haurgeulis	430	85	515
28	Bantarujeg	Sukamenak	1090	240	1.330
29	Bantarujeg	Wadowetan	1040	261	1.301
30	Bantarujeg	Babakansari	1540	388	1.928
31	Bantarujeg	Silihwangi	1384	322	1.706
32	Bantarujeg	Sindanghurip	892	193	1.085
33	Cikijing	Sukasari	1525	336	1.861
34	Cikijing	Cisoka	663	176	839
35	Cikijing	Sindangpanji	1510	384	1.894
36	Cikijing	Cikijing	2241	551	2.792
37	Cikijing	Sindang	1688	333	2.021
38	Cikijing	Banjaransari	1837	366	2.203
39	Cikijing	Kasturi	1400	336	1.736
40	Cikijing	Cidulang	1954	491	2.445
41	Cikijing	Jagasari	1513	332	1.845
42	Cikijing	Bagjasari	1025	257	1.282
43	Cikijing	Sunalari	425	97	522
44	Cikijing	Cipulus	867	146	1.013
45	Cikijing	Kancana	786	159	945



No	Kecamatan	Desa / Kelurahan	Laki - Laki	Perempuan	Jumlah
46	Cikijing	Sukamukti	1231	327	1.558
47	Cikijing	Cilangcang	465	110	575
48	Talaga	Lampuyang	849	208	1.057
49	Talaga	Cibeureum	543	122	665
50	Talaga	Cikeusal	503	114	617
51	Talaga	Jatipamor	1028	263	1.291
52	Talaga	Argasari	1016	231	1.247
53	Talaga	Cicanir	567	138	705
54	Talaga	Campaga	675	145	820
55	Talaga	Sukaperna	666	172	838
56	Talaga	Talagakulon	1668	444	2.112
57	Talaga	Talagawetan	1628	473	2.101
58	Talaga	Ganeas	615	156	771
59	Talaga	Salado	641	157	798
60	Talaga	Gunungmanik	1017	277	1.294
61	Talaga	Kertarahayu	281	84	365
62	Talaga	Mekarraharja	1095	291	1.386
63	Talaga	Margamukti	735	166	901
64	Talaga	Mekarhurip	525	110	635
65	Argapura	Sagara	504	124	628
66	Argapura	Cibunut	558	121	679
67	Argapura	Tejamulya	728	130	858
68	Argapura	Sukasari kaler	1039	291	1.330
69	Argapura	Argamukti	887	178	1.065
70	Argapura	Sukadana	958	271	1.229







No	Kecamatan	Desa / Kelurahan	Laki - Laki	Perempuan	Jumlah
71	Argapura	Sadasari	1007	297	1.304
72	Argapura	Haurseah	632	165	797
73	Argapura	Mekarwangi	612	147	759
74	Argapura	Cikaracak	1050	223	1.273
75	Argapura	Heubeulisuk	387	134	521
76	Argapura	Sukasari kidul	1009	181	1.190
77	Argapura	Gunungwangi	686	183	869
78	Argapura	Argalingga	1108	270	1.378
79	Maja	Cihaur	1266	292	1.558
80	Maja	Wanahayu	930	255	1.185
81	Maja	Cengal	380	107	487
82	Maja	Anggrawati	679	189	868
83	Maja	Cipicung	692	168	860
84	Maja	Malongpong	553	171	724
85	Maja	Tegalsari	709	195	904
86	Maja	Maja utara	1646	479	2.125
87	Maja	Pasanggrahan	708	168	876
88	Maja	Cieurih	927	197	1.124
89	Maja	Kertabasuki	734	221	955
90	Maja	Sindangkerta	517	136	653
91	Maja	Banjaran	491	140	631
92	Maja	Paniis	1127	333	1.460
93	Maja	Cicalung	398	140	538
94	Maja	Pageraji	375	103	478
95	Maja	Maja selatan	1655	503	2.158





No	Kecamatan	Desa / Kelurahan	Laki - Laki	Perempuan	Jumlah
96	Maja	Nunuk baru	1197	270	1.467
97	Majalengka	Munjul	1201	359	1.560
98	Majalengka	Babakan jawa	2117	518	2.635
99	Majalengka	Cicurug	2004	515	2.519
100	Majalengka	Sindangkasih	1987	468	2.455
101	Majalengka	Majalengka wetan	2420	975	3.395
102	Majalengka	Majalengka kulon	3030	1017	4.047
103	Majalengka	Tarikolot	722	210	932
104	Majalengka	Cikasarung	905	276	1.181
105	Majalengka	Tonjong	1090	402	1.492
106	Majalengka	Cijati	1489	384	1.873
107	Majalengka	Kulur	1326	345	1.671
108	Majalengka	Kawunggirang	470	134	604
109	Majalengka	Sidamukti	1196	280	1.476
110	Majalengka	Cibodas	968	265	1.233
111	Sukahaji	Ciomas	580	196	776
112	Sukahaji	Padahanten	977	191	1.168
113	Sukahaji	Sukahaji	1081	313	1.394
114	Sukahaji	Salagedang	1327	394	1.721
115	Sukahaji	Cikeusik	874	247	1.121
116	Sukahaji	Jayi	952	265	1.217
117	Sukahaji	Nanggewer	584	181	765
118	Sukahaji	Palabuan	1559	423	1.982
119	Sukahaji	Cikoneng	731	243	974
120	Sukahaji	Babakanmanjeti	1536	368	1.904





No	Kecamatan	Desa / Kelurahan	Laki - Laki	Perempuan	Jumlah
121	Sukahaji	Tanjungsari	1403	411	1.814
122	Sukahaji	Cikalong	1717	464	2.181
123	Sukahaji	Candrajaya	720	215	935
124	Rajagaluh	Pajajar	853	229	1.082
125	Rajagaluh	Teja	948	220	1.168
126	Rajagaluh	Payung	1503	354	1.857
127	Rajagaluh	Babakankareo	497	129	626
128	Rajagaluh	Sindangpano	740	169	909
129	Rajagaluh	Sadomas	558	132	690
130	Rajagaluh	Kumbung	1330	330	1.660
131	Rajagaluh	Rajagaluh kidul	1584	368	1.952
132	Rajagaluh	Singawada	906	225	1.131
133	Rajagaluh	Rajagaluh lor	1067	361	1.428
134	Rajagaluh	Cipinang	1290	408	1.698
135	Rajagaluh	Cisetu	1267	385	1.652
136	Rajagaluh	Rajagaluh	1154	409	1.563
137	Leuwimunding	Parakan	1365	476	1.841
138	Leuwimunding	Patuanan	1154	325	1.479
139	Leuwimunding	Nanggerang	562	146	708
140	Leuwimunding	Lame	1049	320	1.369
141	Leuwimunding	Mindi	980	198	1.178
142	Leuwimunding	Rajawangi	1226	256	1.482
143	Leuwimunding	Leuwikujang	1567	420	1.987
144	Leuwimunding	Mirat	1696	484	2.180
145	Leuwimunding	Leuwimunding	1560	537	2.097





No	Kecamatan	Desa / Kelurahan	Laki - Laki	Perempuan	Jumlah
146	Leuwimunding	Ciparay	1698	515	2.213
147	Leuwimunding	Heuleut	1326	393	1.719
148	Leuwimunding	Karangasem	1597	434	2.031
149	Leuwimunding	Tanjungsari	1203	306	1.509
150	Leuwimunding	Parungjaya	931	278	1.209
151	Jatiwangi	Burujul kulon	2118	593	2.711
152	Jatiwangi	Burujul wetan	2645	757	3.402
153	Jatiwangi	Cicadas	1217	388	1.605
154	Jatiwangi	Andir	1531	350	1.881
155	Jatiwangi	Sukaraja wetan	1920	560	2.480
156	Jatiwangi	Pinangraja	1138	282	1.420
157	Jatiwangi	Cibentar	1373	335	1.708
158	Jatiwangi	Leuweunggede	1500	375	1.875
159	Jatiwangi	Cibolerang	2920	913	3.833
160	Jatiwangi	Sutawangi	1493	553	2.046
161	Jatiwangi	Jatisura	1695	530	2.225
162	Jatiwangi	Jatiwangi	1543	456	1.999
163	Jatiwangi	Loji	1302	350	1.652
164	Jatiwangi	Sukaraja kulon	1818	429	2.247
165	Jatiwangi	Mekarsari	1020	351	1.371
166	Jatiwangi	Surawangi	1355	409	1.764
167	Dawuan	Gandu	1505	490	1.995
168	Dawuan	Dawuan	1456	465	1.921
169	Dawuan	Genteng	1539	524	2.063
170	Dawuan	Mandapa	984	332	1.316





No	Kecamatan	Desa / Kelurahan	Laki - Laki	Perempuan	Jumlah
171	Dawuan	Balida	1905	570	2.475
172	Dawuan	Karanganyar	670	208	878
173	Dawuan	Salawana	1130	318	1.448
174	Dawuan	Bojongcideres	1130	298	1.428
175	Dawuan	Sinarjati	1460	399	1.859
176	Dawuan	Pasirmalati	641	200	841
177	Dawuan	Baturuyuk	1742	464	2.206
178	Kadipaten	Heuleut	1824	512	2.336
179	Kadipaten	Kadipaten	3263	1148	4.411
180	Kadipaten	Babakananyar	611	175	786
181	Kadipaten	Karangsambung	2246	718	2.964
182	Kadipaten	Liangjulung	2843	893	3.736
183	Kadipaten	Pagandon	1566	423	1.989
184	Kadipaten	Cipaku	785	201	986
185	Kertajati	Pakubeureum	1324	433	1.757
186	Kertajati	Sukawana	716	237	953
187	Kertajati	Kertawinangun	970	288	1.258
188	Kertajati	Palasah	971	271	1.242
189	Kertajati	Babakan	1609	536	2.145
190	Kertajati	Kertajati	1226	395	1.621
191	Kertajati	Bantarjati	647	207	854
192	Kertajati	Pasiripis	1355	387	1.742
193	Kertajati	Sukamulya	1156	337	1.493
194	Kertajati	Kertasari	630	152	782
195	Kertajati	Mekarjaya	2000	563	2.563





No	Kecamatan	Desa / Kelurahan	Laki - Laki	Perempuan	Jumlah
196	Kertajati	Mekarmulya	1054	311	1.365
197	Kertajati	Sukakerta	764	198	962
198	Kertajati	Sahbandar	440	152	592
199	Jatitujuh	Biyawak	1517	443	1.960
200	Jatitujuh	Panyingkiran	1182	384	1.566
201	Jatitujuh	Panongan	1327	363	1.690
202	Jatitujuh	Randegan wetan	1135	328	1.463
203	Jatitujuh	Putridalem	879	294	1.173
204	Jatitujuh	Jatitengah	1225	483	1.708
205	Jatitujuh	Jatitujuh	1501	477	1.978
206	Jatitujuh	Babajurang	340	107	447
207	Jatitujuh	Pilangsari	1684	540	2.224
208	Jatitujuh	Jatiraga	720	211	931
209	Jatitujuh	Sumber wetan	1191	369	1.560
210	Jatitujuh	Pangkalanpari	1266	445	1.711
211	Jatitujuh	Randegan kulon	1152	337	1.489
212	Jatitujuh	Sumber kulon	1038	348	1.386
213	Jatitujuh	Pasindangan	914	271	1.185
214	Ligung	Cibogor	858	211	1.069
215	Ligung	Beber	1150	338	1.488
216	Ligung	Beusi	1542	436	1.978
217	Ligung	Tegalaren	711	232	943
218	Ligung	Buntu	1085	301	1.386
219	Ligung	Ligung	1320	468	1.788
220	Ligung	Wanasalam	943	270	1.213
221	Ligung	Ampel	1475	495	1.970





No	Kecamatan	Desa / Kelurahan	Laki - Laki	Perempuan	Jumlah
222	Ligung	Bantarwaru	996	371	1.367
223	Ligung	Majasari	1382	368	1.750
224	Ligung	Kedungkencana	981	336	1.317
225	Ligung	Kertasari	1115	311	1.426
226	Ligung	Leuweunghapit	744	264	1.008
227	Ligung	Ligung lor	1127	396	1.523
228	Ligung	Sukawera	844	239	1.083
229	Ligung	Gandawesi	1159	340	1.499
230	Ligung	Kodasari	1002	294	1.296
231	Ligung	Leuwiliang baru	606	190	796
232	Ligung	Kedungsari	562	142	704
233	Sumberjaya	Bongas wetan	1883	578	2.461
234	Sumberjaya	Bongas kulon	1201	385	1.586
235	Sumberjaya	Garawangi	1700	493	2.193
236	Sumberjaya	Rancaputat	644	180	824
237	Sumberjaya	Banjaran	953	257	1.210
238	Sumberjaya	Sepat	374	113	487
239	Sumberjaya	Paningkiran	1074	348	1.422
240	Sumberjaya	Parapatan	566	233	799
241	Sumberjaya	Panjalín kidul	3150	946	4.096
242	Sumberjaya	Cidenok	1022	323	1.345
243	Sumberjaya	Lojikobong	1653	539	2.192
244	Sumberjaya	Panjalín lor	1701	475	2.176
245	Sumberjaya	Sumberjaya	1426	373	1.799
246	Sumberjaya	Pancaksuji	594	196	790





No	Kecamatan	Desa / Kelurahan	Laki - Laki	Perempuan	Jumlah
247	Sumberjaya	Gelok mulya	597	161	758
248	Panyingkiran	Cijurey	727	188	915
249	Panyingkiran	Pasirmuncang	1031	285	1.316
250	Panyingkiran	Jatipamor	1051	287	1.338
251	Panyingkiran	Bantrangsana	492	127	619
252	Panyingkiran	Jatiserang	1112	276	1.388
253	Panyingkiran	Bonang	1030	241	1.271
254	Panyingkiran	Leuwisceng	1447	374	1.821
255	Panyingkiran	Panyingkiran	1273	343	1.616
256	Panyingkiran	Karyamukti	1584	404	1.988
257	Palasah	Majasuka	883	246	1.129
258	Palasah	Cisambeng	1309	381	1.690
259	Palasah	Palasah	1150	270	1.420
260	Palasah	Weragati	1192	421	1.613
261	Palasah	Trajaya	1346	387	1.733
262	Palasah	Tarikolot	1449	394	1.843
263	Palasah	Buniwangi	808	235	1.043
264	Palasah	Sindanghaji	1458	411	1.869
265	Palasah	Waringin	2441	714	3.155
266	Palasah	Pasir	837	246	1.083
267	Palasah	Karamat	1033	287	1.320
268	Palasah	Enggalwangi	960	256	1.216
269	Palasah	Sindangwasa	673	202	875
270	Cigasong	Cigasong	1553	503	2.056
271	Cigasong	Simpeureum	1012	263	1.275







No	Kecamatan	Desa / Kelurahan	Laki - Laki	Perempuan	Jumlah
272	Cigasong	Cicenang	1278	416	1.694
273	Cigasong	Kawunghilir	247	79	326
274	Cigasong	Tajur	954	245	1.199
275	Cigasong	Tenjolayar	1499	274	1.773
276	Cigasong	Baribis	1364	300	1.664
277	Cigasong	Batujaya	929	182	1.111
278	Cigasong	Kutamanggu	941	195	1.136
279	Cigasong	Karayunan	1389	377	1.766
280	Sindangwangi	Bantaragung	1200	251	1.451
281	Sindangwangi	Padaherang	593	127	720
282	Sindangwangi	Lengkong kulon	883	216	1.099
283	Sindangwangi	Jerukleueut	893	223	1.116
284	Sindangwangi	Sindangwangi	1443	349	1.792
285	Sindangwangi	Buahkapas	470	123	593
286	Sindangwangi	Ujungberung	1051	204	1.255
287	Sindangwangi	Balagedog	1510	321	1.831
288	Sindangwangi	Leuwilaja	1391	278	1.669
289	Sindangwangi	Lengkong wetan	888	264	1.152
290	Banjaran	Genteng	658	198	856
291	Banjaran	Sunia	974	204	1.178
292	Banjaran	Dammalarang	444	133	577
293	Banjaran	Sindangpala	276	111	387
294	Banjaran	Banjaran	693	204	897
295	Banjaran	Kagok	529	130	659
296	Banjaran	Cimeong	723	181	904



No	Kecamatan	Desa / Kelurahan	Laki - Laki	Perempuan	Jumlah
297	Banjaran	Panyindangan	259	55	314
298	Banjaran	Kareo	325	90	415
299	Banjaran	Sangiang	839	183	1.022
300	Banjaran	Sunia baru	902	210	1.112
301	Banjaran	Hegarmanah	450	96	546
302	Banjaran	Girimulya	820	242	1.062
303	Cingambul	Sedareja	874	232	1.106
304	Cingambul	Cidadap	811	179	990
305	Cingambul	Maniis	1649	361	2.010
306	Cingambul	Nagarakembang	855	209	1.064
307	Cingambul	Wangkelang	1514	392	1.906
308	Cingambul	Cimanggugirang	668	159	827
309	Cingambul	Cingambul	1000	219	1.219
310	Cingambul	Cikondang	460	117	577
311	Cingambul	Ciranjeng	405	114	519
312	Cingambul	Rawa	1801	336	2.137
313	Cingambul	Kondangmekar	456	116	572
314	Cingambul	Cintaasih	854	240	1.094
315	Cingambul	Muktisari	689	161	850
316	Kasokandel	Jatisawit	704	150	854
317	Kasokandel	Leuwikidang	1398	353	1.751
318	Kasokandel	Ranji kulon	2046	454	2.500
319	Kasokandel	Ranji wetan	2178	514	2.692
320	Kasokandel	Gunungsari	2189	567	2.756
321	Kasokandel	Kasokandel	1845	501	2.346



No	Kecamatan	Desa / Kelurahan	Laki - Laki	Perempuan	Jumlah
322	Kasokandel	Girimukti	1543	323	1.866
323	Kasokandel	Jatimulya	1673	395	2.068
324	Kasokandel	Wanajaya	1577	438	2.015
325	Kasokandel	Gandasari	860	314	1.174
326	Sindang	Pasirayu	337	109	446
327	Sindang	Sindang	1229	383	1.612
328	Sindang	Garawastu	797	190	987
329	Sindang	Indrakila	743	211	954
330	Sindang	Gunungkuning	664	207	871
331	Sindang	Sangkanhurip	691	159	850
332	Sindang	Bayureja	530	117	647
333	Malausma	Sukadana	1370	339	1.709
334	Malausma	Werasari	1403	376	1.779
335	Malausma	Malausma	1795	431	2.226
336	Malausma	Lebakwangi	1494	322	1.816
337	Malausma	Cimuncang	1580	428	2.008
338	Malausma	Ciranca	1364	305	1.669
339	Malausma	Banyusari	1444	345	1.789
340	Malausma	Buninagara	901	207	1.108
341	Malausma	Jagamulya	803	197	1.000
342	Malausma	Girimukti	842	191	1.033
343	Malausma	Kramat jaya	425	124	549
<b>JUMLAH</b>			<b>383.157</b>	<b>104.454</b>	<b>487.611</b>

\*sumber data : Data Konsolidasi Bersih (DKB) Kependudukan Semester 2 Tahun 2023



## JUMLAH WAJIB KTP BERDASARKAN JENIS KELAMIN PER KECAMATAN KABUPATEN MAJALENGKA

No	Kecamatan	Laki - Laki	Perempuan	Jumlah
1	Lemahsugih	24.873	24.115	48.988
2	Bantarujeg	18.435	18.546	36.981
3	Cikijing	26.020	25.708	51.728
4	Talaga	18.677	18.732	37.409
5	Argapura	14.263	14.211	28.474
6	Maja	20.236	20.314	40.550
7	Majalengka	28.281	29.233	57.514
8	Sukahaji	18.617	18.825	37.442
9	Rajagaluh	18.311	18.448	36.759
10	Leuwimunding	24.843	24.554	49.397
11	Jatiwangi	35.453	35.461	70.914
12	Dawuan	18.345	18.771	37.116
13	Kadipaten	17.978	17.855	35.833
14	Kertajati	18.735	19.109	37.844
15	Jatitujuh	21.596	22.264	43.860
16	Ligung	25.534	26.296	51.830
17	Sumberjaya	25.028	25.080	50.108
18	Panyingkiran	12.648	12.675	25.323
19	Palasah	20.716	21.027	41.743
20	Cigasong	14.720	14.638	29.358
21	Sindangwangi	13.655	13.498	27.153
22	Banjaran	10.039	10.344	20.383
23	Cingambul	16.234	16.082	32.316
24	Kasokandel	20.669	20.716	41.385
25	Sindang	6.566	6.709	13.275
26	Malausma	18.690	18.080	36.770
<b>JUMLAH</b>		<b>509.162</b>	<b>511.291</b>	<b>1.020.453</b>

\*sumber data : Data Konsolidasi Bersih (DKB) Kependudukan Semester 2 Tahun 2023

## DATA KELAHIRAN DAN KEMATIAN BAYI KABUPATEN MAJALENGKA

No	Kecamatan	Jumlah Kelahiran Dan Kematian		
		Hidup	Mati	Jumlah
1	Lemahsugih	943	8	951
2	Bantarujeg	665	5	670
3	Cikijing	960		960
4	Talaga	677	3	680
5	Argapura	474		474
6	Maja	648	10	658
7	Majalengka	1.057	2	1.059
8	Sukahaji	677	8	685
9	Rajagaluh	539	9	548
10	Leuwimunding	882	7	889
11	Jatiwangi	1.304	8	1.312
12	Dawuan	705	1	706
13	Kadipaten	671	1	672
14	Kertajati	600	1	601
15	Jatitujuh	808	3	811
16	Ligung	947	6	953
17	Sumberjaya	915	1	916
18	Panyingkiran	395		395
19	Palasah	714	1	715
20	Cigasong	491	1	492
21	Sindangwangi	392	2	394
22	Banjaran	346	1	347
23	Cingambul	660		660
24	Kasokandel	757	6	763
25	Sindang	409	3	412
26	Malausma	758	1	759
<b>JUMLAH</b>		<b>18.394</b>	<b>88</b>	<b>18.482</b>

\*sumber data : Dinas Kesehatan Kab. Majalengka Tahun 2023

## RASIO ANAK IBU /CHILD WOMEN RASIO/ CWR KABUPATEN MAJALENGKA

No	Kecamatan	Jumlah Wanita Usia 15-49 Th	Jumlah Anak Umur 0-4 Th	CWR
1	Lemahsugih	16.731	5.013	300
2	Bantarujeg	12.435	3.605	290
3	Cikijing	18.181	5.326	293
4	Talaga	12.868	3.737	290
5	Argapura	9.519	2.583	271
6	Maja	13.457	3.695	275
7	Majalengka	19.285	4.811	249
8	Sukahaji	13.011	3.653	281
9	Rajagaluh	12.565	3.460	275
10	Leuwimunding	17.245	4.685	272
11	Jatiwangi	24.791	6.421	259
12	Dawuan	12.963	3.253	251
13	Kadipaten	11.960	3.071	257
14	Kertajati	12.784	3.255	255
15	Jatitujuh	15.089	3.769	250
16	Ligung	18.136	4.645	256
17	Sumberjaya	17.866	4.802	269
18	Panyingkiran	8.537	2.300	269
19	Palasah	14.252	3.837	269
20	Cigasong	10.065	2.781	276
21	Sindangwangi	9.185	2.562	279
22	Banjaran	6.387	1.728	271
23	Cingambul	11.568	3.759	325
24	Kasokandel	14.515	4.047	279
25	Sindang	4.533	1.197	264
26	Malasma	13.079	4.302	329
<b>JUMLAH</b>		<b>351.007</b>	<b>96.297</b>	<b>274</b>

\*sumber data : Data Konsolidasi Bersih (DKB) Kependudukan Semester 2 Tahun 2023

## ANGKA KEMATIAN KASAR (AKK) KABUPATEN MAJALENGKA

No	Kecamatan	Jumduk Pertengahan 2023	Jumlah Kematian Tahun 2023	AKK
1	Lemahsugih	66.179	668	10,09
2	Bantarujeg	48.673	620	12,74
3	Cikijing	69.981	858	12,26
4	Talaga	49.848	467	9,37
5	Argapura	37.059	426	11,50
6	Maja	53.588	817	15,25
7	Majalengka	74.821	1.080	14,43
8	Sukahaji	49.108	661	13,46
9	Rajagaluh	48.002	662	13,79
10	Leuwimunding	65.604	1.084	16,52
11	Jatiwangi	92.687	1.498	16,16
12	Dawuan	48.355	773	15,99
13	Kadipaten	47.127	803	17,04
14	Kertajati	49.020	538	10,98
15	Jatitujuh	56.598	585	10,34
16	Ligung	67.684	1.194	17,64
17	Sumberjaya	66.279	709	10,70
18	Panyingkiran	33.230	516	15,53
19	Palasah	54.730	598	10,93
20	Cigasong	38.471	494	12,84
21	Sindangwangi	35.320	314	8,89
22	Banjaran	26.001	436	16,77
23	Cingambul	44.577	485	10,88
24	Kasokandel	54.240	640	11,80
25	Sindang	17.273	290	16,79
26	Malausma	50.923	391	7,68
<b>JUMLAH</b>		<b>1.345.378</b>	<b>17.607</b>	<b>13,09</b>

\*sumber data : Data Konsolidasi Bersih (DKB) Kependudukan Semester 2 Tahun 2023

## ANGKA KEMATIAN NEONTAL DAN POST NEONATAL KABUPATEN MAJALENGKA

No	Kecamatan	Neontal	Post Neontal	Jumlah
1	Lemahsugih	6	2	8
2	Bantarujeg	4	1	5
3	Cikijing	3	0	3
4	Talaga	3	2	5
5	Argapura	2	1	3
6	Maja	1	2	3
7	Majalengka	9	1	10
8	Sukahaji	6	1	7
9	Rajagaluh	6	5	11
10	Leuwimunding	7	0	7
11	Jatiwangi	8	2	10
12	Dawuan	5	1	6
13	Kadipaten	9	0	9
14	Kertajati	4	2	6
15	Jatitujuh	6	0	6
16	Ligung	0	0	0
17	Sumberjaya	9	0	9
18	Panyingkiran	2	1	3
19	Palasah	1	0	1
20	Cigasong	4	1	5
21	Sindangwangi	1	0	1
22	Banjaran	8	3	11
23	Cingambul	0	0	0
24	Kasokandel	1	2	3
25	Sindang	4	2	6
26	Malausma	4	2	6
<b>JUMLAH</b>		<b>113</b>	<b>31</b>	<b>144</b>

\*sumber data : Dinas Kesehatan Kab. Majalengka Tahun 2023



## ANGKA KEMATIAN BAYI DAN BALITA KABUPATEN MAJALENGKA

No	Kecamatan	Bayi	Balita	Jumlah
1	Lemahsugih	8	1	9
2	Bantarujeg	5	0	5
3	Cikijing	3	0	3
4	Talaga	5	1	6
5	Argapura	3	0	3
6	Maja	3	1	4
7	Majalengka	10	1	11
8	Sukahaji	7	0	7
9	Rajagaluh	11	7	18
10	Leuwimunding	7	0	7
11	Jatiwangi	10	0	10
12	Dawuan	6	0	6
13	Kadipaten	9	0	9
14	Kertajati	6	0	6
15	Jatituh	6	0	6
16	Ligung	0	0	0
17	Sumberjaya	9	0	9
18	Panyingkiran	3	0	3
19	Palasah	1	0	1
20	Cigasong	5	3	8
21	Sindangwangi	1	0	1
22	Banjaran	11	0	11
23	Cingambul	0	0	0
24	Kasokandel	3	1	4
25	Sindang	6	1	7
26	Malausma	6	0	6
<b>JUMLAH</b>		<b>144</b>	<b>16</b>	<b>160</b>

\*sumber data : Dinas Kesehatan Kab. Majalengka Tahun 2023

## ANGKA KEMATIAN NEONTAL BERDASARKAN PENYEBAB KABUPATEN MAJALENGKA

No	Puskesmas	Penyebab Kematian Neonatal (0-28 hari)						Jumlah
		BBLR dan prematuritas	Asfiksia	Infeksi	Kelainan Kongenital	Kelainan Kardiovaskular Dan Respiratori	Lain-Lain	
1	Lemahsugih	2	0	0	0	1	0	3
2	Margajaya	1	2	0	0	1	0	4
3	Bantarujeg	2	0	0	1	0	1	4
4	Malausma	3	0	1	0	0	0	4
5	Cikijing	0	1	1	0	0	1	3
6	Cingambul	0	0	0	0	0	0	0
7	Talaga	0	0	0	3	0	0	3
8	Banjaran	6	0	0	0	1	1	8
9	Argapura	0	0	0	2	0	0	2
10	Maja	1	0	0	0	0	0	1
11	Majalengka	4	0	0	0	0	5	9
12	Munjul	1	0	0	0	0	0	1
13	Cigasong	3	1	0	0	0	0	4
14	Sukahaji	1	1	1	0	0	2	5
15	Salagedang	1	0	0	0	0	0	1
16	Sindang	1	1	0	1	0	1	4
17	Rajagaluh	4	1	0	1	0	0	6
18	Sindangwangi	1	0	0	0	0	0	1
19	Leuwimunding	5	2	0	0	0	0	7
20	Waringin	0	1	0	0	0	0	1
21	Jatiwangi	5	3	0	0	0	0	8
22	Loji	0	0	0	0	0	0	0
23	Balida	4	0	1	0	0	0	5

NO	Puskesmas	Penyebab Kematian Neonatal (0-28 hari)						Jumlah
		BBLR dan prematuritas	Asfiksia	Tetanus Neonatorum	Infeksi	Kelainan Kongenital	Covid-19	
24	Kasokandel	1	0	0	0	0	0	1
25	Panyingkiran	0	1	0	1	0	0	2
26	Kadipaten	4	5	0	0	0	0	9
27	Kertajati	1	0	0	0	0	0	1
28	Sukamulya	3	0	0	0	0	0	3
29	Jatitujuh	2	1	0	0	1	0	4
30	Panongan	1	1	0	0	0	0	2
31	Ligung	0	0	0	0	0	0	0
32	Sumberjaya	1	2	0	3	0	1	7
	<b>Jumlah</b>	<b>58</b>	<b>23</b>	<b>4</b>	<b>12</b>	<b>4</b>	<b>12</b>	<b>113</b>

\*sumber data : Dinas Kesehatan Kab. Majalengka Tahun 2023

## ANGKA KEMATIAN POST NEONTAL BERDASARKAN PENYEBAB KABUPATEN MAJALENGKA

No	Puskesmas	Penyebab Kematian Post Neonatal (29 Hari-11 Bulan)							Jumlah
		Pneumonia	Diare	Kelainan Kongenital Jantung	Kelainan Kongenital Lainnya	Meningitis	Penyakit Saraf	Lain-lain	
1	Lemahsugih	1	0	0	0	0	0	0	1
2	Margajaya	0	0	0	0	0	0	0	0
3	Bantarujeg	0	1	0	0	0	0	0	1
4	Malusma	1	0	1	0	0	0	0	2
5	Cikijing	0	0	0	0	0	0	0	0
6	Cingambul	0	0	0	0	0	0	0	0
7	Talaga	0	0	0	0	0	0	2	2
8	Banjaran	1	0	0	0	0	0	2	3
9	Argapura	1	0	0	0	0	0	0	1
10	Maja	0	1	1	0	0	0	0	2
11	Majalengka	0	0	0	0	0	0	0	0
12	Munjul	0	0	0	0	0	0	0	0
13	Cigasong	0	1	0	0	0	0	0	1
14	Sukahaji	0	0	0	0	0	0	1	1
15	Salagedang	0	0	0	0	0	0	0	0
16	Sindang	0	0	1	1	0	0	0	2
17	Rajagaluh	0	0	1	0	0	1	3	5
18	Sindangwangi	0	0	0	0	0	0	0	0
19	Leuwimunding	0	0	0	0	0	0	0	0
20	Waringin	0	0	0	0	0	0	0	0
21	Jatiwangi	0	0	0	2	0	0	0	2
22	Loji	0	0	0	0	0	0	0	0
23	Balida	0	0	0	0	1	0	0	1



No	Puskesmas	Penyebab Kematian Post Neonatal (29 Hari-11 Bulan)							Jumlah
		Pneumonia	Diare	Kelainan Kongenital Jantung	Kelainan Kongenital Lainnya	Meningitis	Penyakit Saraf	Demam Berdarah	
24	Kasokandel	0	0	2	0	0	0	0	2
25	Panyingkiran	0	0	0	1	0	0	0	1
26	Kadipaten	0	0	0	0	0	0	0	0
27	Kertajati	0	0	0	0	0	0	1	1
28	Sukamulya	1	0	0	0	0	0	0	1
29	Jatitujuh	0	0	0	0	0	0	0	0
30	Panongan	0	0	0	0	0	0	0	0
31	Ligung	0	0	0	0	0	0	0	0
32	Sumberjaya	1	0	1	0	0	0	0	2
	<b>JUMLAH</b>	<b>6</b>	<b>3</b>	<b>7</b>	<b>4</b>	<b>1</b>	<b>1</b>	<b>9</b>	<b>31</b>

\*sumber data : Dinas Kesehatan Kab. Majalengka Tahun 2023



## ANGKA KEMATIAN IBU BERDASARKAN PENYEBAB KABUPATEN MAJALENGKA

No	Puskesmas	Jumlah Kematian Ibu					Jumlah
		Perdarahan	Gangguan Hipertensi	Infeksi	Kelainan Jantung dan Pembuluh Darah	Lain-lain	
1	Lemahsugih		1				1
2	Margajaya						0
3	Bantarujeg						0
4	Malausma		1				1
5	Cikijing						0
6	Cingambul						0
7	Talaga						0
8	Banjaran						0
9	Argapura						0
10	Maja	1				1	2
11	Majalengka		1	1			2
12	Munjul		1				1
13	Cigasong			1			1
14	Sukahaji						0
15	Salagedang						0
16	Sindang						0
17	Rajagaluh					1	1
18	Sindangwangi	1					1
19	Leuwimunding		1				1
20	Waringin		1				0
21	Jatiwangi						0
22	Loji						0
23	Balida	1					1

No	Puskesmas	Jumlah Kematian Ibu					Jumlah
		Perdarahan	Gangguan Hipertensi	Infeksi	Kelainan Jantung dan Pembuluh Darah	Lain-lain	
24	Kasokandel		1		1		2
25	Panyingkiran	1					1
26	Kadipaten		1				1
27	Kertajati						0
28	Sukamulya						0
29	Jatitujuh		1		1		2
30	Panongan					1	1
31	Ligung		1				1
32	Sumberjaya						0
<b>JUMLAH</b>		<b>4</b>	<b>9</b>	<b>2</b>	<b>2</b>	<b>3</b>	<b>20</b>

\*sumber data : Dinas Kesehatan Kab. Majalengka Tahun 2023

## ANGKA KEMATIAN IBU / MATERNAL MORTILITY RATE / MMR KABUPATEN MAJALENGKA

No	Puskesmas	Jumlah Kematian Ibu			
		Bumil	Meahirkan	Nifas	Jumlah
1	Lemahsugih	1			1
2	Margajaya				-
3	Bantarujeg				-
4	Malausma	1			1
5	Cikijing				-
6	Cingambul				-
7	Talaga				-
8	Banjaran				-
9	Argapura				-
10	Maja	2			2
11	Majalengka			2	2
12	Munjul	1			1
13	Cigasong			1	1
14	Sukahaji				-
15	Salagedang				-
16	Sindang				-
17	Rajagaluh			1	1
18	Sindangwangi			1	1
19	Leuwimunding			1	1
20	Palasah				-
21	Jatiwangi				-
22	Loji				-
23	Dawuan			1	1
24	Kasokandel			2	2





No	Puskesmas	Jumlah Kematian Ibu			
		Bumil	Meahirkan	Nifas	Jumlah
25	Panyingkiran			1	1
26	Kadipaten			1	1
27	Kertajati				-
28	Sukamulya				-
29	Jatitujuh			2	2
30	Panongan			1	1
31	Ligung			1	1
32	Sumberjaya				-
JUMLAH		5	-	15	20

\*sumber data : Dinas Kesehatan Kab. Majalengka Tahun 2023



## ANGKA KEMATIAN BALITA KABUPATEN MAJALENGKA

No	Puskesmas	Penyebab Kematian Anak Balita (12-59 Bulan)						Jumlah
		Pneumonia	Kelainan Kongenital	Kelainan Kongenital Jantung	Kelainan Kongenital Lainnya	Tenggelam	Lain-Lain	
1	Lemahsugih	0	0	0	0	0	0	
2	Margajaya	1	0	0	0	0	0	
3	Bantarujeg	0	0	0	0	0	0	
4	Malasma	0	0	0	0	0	0	
5	Cikijing	0	0	0	0	0	0	
6	Cingambul	0	0	0	0	0	0	
7	Talaga	0	0	0	0	1	0	
8	Banjaran	0	0	0	0	0	0	
9	Argapura	0	0	0	0	0	0	
10	Maja	0	1	0	0	0	0	
11	Majalengka	0	0	0	0	1	0	
12	Munjul	0	0	0	0	0	0	
13	Cigasong	2	0	1	0	0	0	
14	Sukahaji	0	0	0	0	0	0	
15	Salagedang	0	0	0	0	0	0	
16	Sindang	1	0	0	0	0	0	
17	Rajagaluh	2	0	0	4	0	1	
18	Sindangwangi	0	0	0	0	0	0	
19	Leuwimunding	0	0	0	0	0	0	
20	Waringin	0	0	0	0	0	0	
21	Jatiwangi	0	0	0	0	0	0	
22	Loji	0	0	0	0	0	0	
23	Balida	0	0	1	0	0	0	

No	Puskesmas	Penyebab Kematian Anak Balita (12-59 Bulan)					Jumlah	
		Pneumonia	Kelainan Kongenital Jantung	Kelainan Kongenital Lainnya	Demam Berdarah	Lain-lain		
24	Kasokandel	0	0	0	0	0	0	
25	Panyingkiran	0	0	0	0	0	0	
26	Kadipaten	0	0	0	0	0	0	
27	Kertajati	0	0	0	0	0	0	
28	Sukamulya	0	0	0	0	0	0	
29	Jatitujuh	0	0	0	0	0	0	
30	Panongan	0	0	0	0	0	0	
31	Ligung	0	0	0	0	0	0	
32	Sumberjaya	0	0	1	0	0	0	
<b>JUMLAH</b>		<b>6</b>	<b>1</b>	<b>2</b>	<b>4</b>	<b>2</b>	<b>1</b>	

\*sumber data : Dinas Kesehatan Kab. Majalengka Tahun 2023

## ANGKA PARTISIPASI KASAR (APK) JENJANG PAUD KABUPATEN MAJALENGKA

Kecamatan	Anak yang Sudah Tamat atau Sedang Belajar			Jumlah Anak yang Sudah Tamat atau Sedang Belajar	Jumlah Penduduk Umur 5-6 Tahun	Angka Partisipasi Kasar (APK)
	KOBER	TK	RA			
MAJALENGKA	12.880	16.600	12.803	41.283	42.116	98,02

*\*sumber data :Dinas Pendidikan Kab. Majalengka tahun 2023*

## ANGKA PARTISIPASI KASAR (APK) PER KECAMATAN KABUPATEN MAJALENGKA

NO	Kecamatan	Anak yang Sudah Tamat atau Sedang Belajar			Jumlah Anak yang Sudah Tamat atau Sedang Belajar	Jumlah Penduduk Umur 5-6 Tahun	Angka Partisipasi Kasar (APK)
		KOBER	TK	RA			
1	Argapura	658	214	271	1.143	1.085	105,35
2	Banjaran	566	396	180	1.142	750	152,27
3	Bantarujeg	598	463	719	1.780	1.522	116,95
4	Cigasong	384	691	130	1.205	1.182	101,95
5	Cikijing	454	689	1.023	2.166	2.519	85,99
6	Cingambul	503	256	637	1.396	1.705	81,88
7	Dawuan	238	569	321	1.128	1.408	80,11
8	Jatitujuh	527	745	431	1.703	1.622	104,99
9	Jatiwangi	1.385	1.179	666	3.230	2.741	117,84
10	Kadipaten	437	581	309	1.327	1.421	93,38
11	Kasokandel	262	645	333	1.240	1.628	76,17
12	Kertajati	341	422	552	1.315	1.541	85,33
13	Leumahningsih	613	762	746	2.121	2.266	93,60
14	Leuwimunding	416	602	1.098	2.116	2.042	13,62
15	Ligung	675	772	478	1.925	2.010	95,77
16	Maja	581	551	761	1.893	1.612	117,43
17	Majalengka	534	1.323	549	2.406	2.117	113,65
18	Malausma	420	716	542	1.678	1.818	92,30
19	Palasah	298	673	389	1.360	1.646	82,62
20	Panyingkiran	347	320	237	904	1.068	84,64
21	Tajagaluh	315	211	751	1.277	1.428	89,43
22	Sindang	270	179	175	624	533	117,07
23	Sindangwangi	448	457	252	1.157	1.058	109,36
24	Sukahaji	718	638	262	1.618	1.507	107,37
25	Sumberjaya	412	1.005	463	1.880	2.192	85,77
26	Talaga	480	541	528	1.549	1.695	91,39
<b>JUMLAH</b>		<b>12.880</b>	<b>15.600</b>	<b>12.803</b>	<b>41.283</b>	<b>42.116</b>	<b>98,02</b>

\*sumber data :Dinas Pendidikan Kab. Majalengka tahun 2023

## ANGKA PARTISIPASI KASAR (APK) JENJANG SEKOLAH DASAR (SD) KABUPATEN MAJALENGKA

Kecamatan	Siswa Jenjang Sekolah Dasar yang Sudah Tamat atau Sedang Belajar		Jumlah siswa Jenjang Sekolah Dasar yang Sudah Tamat atau Sedang Belajar	Jumlah Penduduk Umur 7-12 Tahun	Angka Partisipasi Kasar (APK)
	SD Negeri dan Swasta	MI Negeri dan Swasta			
MAJALENGKA	113.849	11.123	124.972	132.187	94,54

*\*sumber data :Dinas Pendidikan Kab. Majalengka tahun 2023*

## ANGKA PARTISIPASI KASAR (APK) JENJANG SEKOLAH DASAR (SD) PER KECAMATAN KABUPATEN MAJALENGA

NO	Kecamatan	Anak yang Sudah Tamat atau Sedang Belajar		Jumlah Anak Usia 7-12 Tahun yang Sudah Tamat atau Sedang Belajar	Jumlah Penduduk Umur 7-12 Tahun	Angka Partisipasi Kasar (APK)
		SD Negeri dan Swasta	MI Negeri dan Swasta			
1	Argapura	3.345	-	3.345	3.640	91,90
2	Banjaran	1.453	620	2.073	2.270	91,32
3	Bantarujeg	3.620	674	4.294	4.646	92,42
4	Cigasong	3.254	-	3.254	3.542	91,87
5	Cikijing	6.446	562	7.008	7.459	93,95
6	Cingambul	4.238	333	4.571	5.079	90,00
7	Dawuan	4.153	239	4.392	4.549	96,55
8	Jatitujuh	4.308	356	4.664	5.238	89,04
9	Jatiwangi	8.049	726	8.775	8.805	99,66
10	Kadipaten	4.334	169	4.503	4.639	97,07
11	Kasokandel	4.362	473	4.835	5.198	93,02
12	Kertajati	4.150	488	4.638	4.707	98,53
13	Leumahningsih	4.814	1.602	6.416	6.879	93,27
14	Leuwimunding	6.333	276	6.609	6.805	97,12
15	Ligung	5.763	237	6.000	6.540	91,74
16	Maja	3.979	919	4.898	5.299	92,43
17	Majalengka	7.557	-	7.557	7.076	106,80
18	Malausma	4.426	713	5.139	5.624	91,38
19	Palasah	4.923	102	5.025	5.282	95,13
20	Panyingkiran	3.055	-	3.055	3.114	98,11
21	Tajagaluh	3.871	388	4.259	4.503	94,58
22	Sindang	1.392	325	1.717	1.623	105,79
23	Sindangwangi	2.852	169	3.021	3.257	92,75
24	Sukahaji	3.721	309	4.030	4.829	83,45
25	Sumberjaya	5.449	613	6.062	6.563	92,37
26	Talaga	4.002	830	4.832	5.021	96,24
<b>JUMLAH</b>		<b>113.849</b>	<b>11.123</b>	<b>124.972</b>	<b>132.187</b>	<b>94,54</b>

\*sumber data :Dinas Pendidikan Kab. Majalengka tahun 2023

## ANGKA PARTISIPASI KASAR (APK) JENJANG SEKOLAH MENENGAH PERTAMA (SMP) KABUPATEN MAJALENGKA

Kecamatan	Siswa Jenjang Sekolah Dasar yang Sudah Tamat atau Sedang Belajar		Jumlah siswa Jenjang Sekolah Menengah Pertama yang Sudah Tamat atau Sedang Belajar	Jumlah Penduduk Umur 13-15 Tahun	Angka Partisipasi Kasar (APK)
	SMP Negeri dan Swasta	MTS Negeri dan Swasta			
MAJALENGKA	113.849	11.123	124.972	132.187	94,54

*\*sumber data :Dinas Pendidikan Kab. Majalengka tahun 2023*



## ANGKA PARTISIPASI KASAR (APK) JENJANG SEKOLAH MENENGAH PERTAMA (SMP) PER KECAMATAN KABUPATEN MAJALENGKA

NO	Kecamatan	Anak yang Sudah Tamat atau Sedang Belajar		Jumlah Anak Usia 13-15 tahun yang Sudah Tamat atau Sedang Belajar	Jumlah Penduduk Umur 13-15 Tahun	Angka Partisipasi Kasar (APK)
		SMP Negeri dan Swasta	MTS Negeri dan Swasta			
1	Argapura	1.168	128	1.296	1.684	76,96
2	Banjaran	643	145	788	1.045	75,41
3	Bantarujeg	849	614	1.463	2.310	63,33
4	Cigasong	353	493	846	1.760	48,07
5	Cikijing	1.707	1.712	3.419	3.630	94,19
6	Cingambul	1.030	754	1.784	2.311	77,20
7	Dawuan	1.150	317	1.467	2.256	65,03
8	Jatitujuh	908	594	1.502	2.537	59,20
9	Jatiwangi	3.451	1.406	4.857	4.332	112,12
10	Kadipaten	1.608	371	1.979	2.221	89,10
11	Kasokandel	1.655	241	1.896	2.531	74,91
12	Kertajati	843	610	1.453	2.089	69,55
13	Leumahningsih	1.400	1.165	2.565	3.545	72,36
14	Leuwimunding	2.243	1.312	3.555	3.075	115,61
15	Ligung	1.473	783	2.256	3.048	74,02
16	Maja	2.775	582	3.357	2.735	122,74
17	Majalengka	4.407	1.337	5.744	3.692	155,58
18	Malausma	1.732	757	2.489	2.791	89,18
19	Palasah	1.625	837	2.462	2.559	96,21
20	Panyingkiran	1.106	32	1.138	1.492	76,27
21	Tajagaluh	2.143	738	2.881	2.212	130,24
22	Sindang	897	273	1.170	738	158,54
23	Sindangwangi	1.243	600	1.843	1.516	121,57
24	Sukahaji	916	882	1.798	2.222	80,92
25	Sumberjaya	1.560	452	2.012	3.035	66,29
26	Talaga	1.293	1.383	2.676	2.390	111,97
	<b>JUMLAH</b>	40178	18518	58696	63756	92,06

\*sumber data :Dinas Pendidikan Kab. Majalengka tahun 2023

## ANGKA PARTISIPASI MURNI (APM) JENJANG PAUD KABUPATEN MAJALENGKA

Kecamatan	Anak yang Sudah Tamat atau Sedang Belajar			Jumlah Anak yang Sudah Tamat atau Sedang Belajar	Jumlah Penduduk Umur 5-6 Tahun	Angka Partisipasi Kasar (APK)
	KOBER	TK	RA			
MAJALENGKA	6.085	15.222	12.803	34.110	42.116	80,99

\*sumber data :Dinas Pendidikan Kab. Majalengka tahun 2023

## ANGKA PARTISIPASI MURNI (APM) JENJANG PAUD PER KECAMATAN KABUPATEN MAJALENGKA

NO	Kecamatan	Anak yang Sudah Tamat atau Sedang Belajar			Jumlah Anak yang Sudah Tamat atau Sedang Belajar	Jumlah Penduduk Umur 5-6 Tahun	Angka Partisipasi Kasar (APK)
		KOBER	TK	RA			
1	Argapura	42	214	271	527	1.085	85,44
2	Banjaran	164	346	180	690	750	92,00
3	Bantarujeg	191	463	719	1373	1.522	90,21
4	Cigasong	137	673	130	940	1.182	79,53
5	Cikijing	163	689	1.023	1.875	2.519	74,43
6	Cingambul	346	252	637	1235	1.705	72,43
7	Dawuan	94	569	321	984	1.408	69,89
8	Jatitujuh	239	745	431	1415	1.622	87,24
9	Jatiwangi	699	1.030	666	2.395	2.741	87,38
10	Kadipaten	194	581	309	1084	1.421	76,28
11	Kasokandel	98	645	333	1076	1.628	66,09
12	Kertajati	127	422	552	1101	1.541	71,45
13	Leumahningsih	309	762	746	1817	2.266	80,19
14	Leuwimunding	155	602	1.098	1.855	2.042	90,84
15	Ligung	373	772	478	1623	2.010	80,75
16	Maja	287	551	761	1599	1.612	99,19
17	Majalengka	226	1.323	549	2.098	2.117	99,10
18	Malausma	132	645	542	1319	1.818	72,55
19	Palasah	196	673	389	1258	1.646	76,43
20	Panyingkiran	194	320	237	751	1.068	70,32
21	Tajagaluh	108	211	751	1070	1.428	74,93
22	Sindang	220	179	175	574	533	107,69
23	Sindangwangi	165	457	252	874	1.058	82,61
24	Sukahaji	302	552	262	1116	1.507	74,05
25	Sumberjaya	256	1.005	463	1.724	2.192	78,65
26	Talaga	268	541	528	1337	1.695	78,88
<b>JUMLAH</b>		<b>6.085</b>	<b>5.685</b>	<b>15.222</b>	<b>12.803</b>	<b>33.710</b>	<b>42.116</b>

\*sumber data :Dinas Pendidikan Kab. Majalengka tahun 2023

## ANGKA PARTISIPASI MURNI (APM) JENJANG SEKOLAH DASAR (SD) KABUPATEN MAJALENGKA

Kecamatan	Siswa Jenjang Sekolah Dasar yang Sudah Tamat atau Sedang Belajar		Jumlah siswa Jenjang Sekolah Dasar yang Sudah Tamat atau Sedang Belajar	Jumlah Penduduk Umur 7-12 Tahun	Angka Partisipasi Kasar (APK)
	SD Negeri dan Swasta	MI Negeri dan Swasta			
MAJALENGKA	109.042	11.123	120.165	132.187	90,91

*\*sumber data :Dinas Pendidikan Kab. Majalengka tahun 2023*

## ANGKA PARTISIPASI MURNI (APM) JENJANG SEKOLAH DASAR (SD) PER KECAMATAN KABUPATEN MAJALENGKA

NO	Kecamatan	Anak yang Sudah Tamat atau Sedang Belajar		Jumlah Anak Usia 7-12 Tahun yang Sudah Tamat atau Sedang Belajar	Jumlah Penduduk Umur 7-12 Tahun	Angka Partisipasi Kasar (APK)
		SD Negeri dan Swasta	MI Negeri dan Swasta			
1	Argapura	3203	-	3203	3640	87,99
2	Banjaran	1395	620	2015	2270	88,77
3	Bantarujeg	3446	674	4120	4646	88,66
4	Cigasong	3117	-	3117	3542	88,00
5	Cikijing	6207	562	6769	7459	90,75
6	Cingambul	4014	333	4347	5079	85,59
7	Dawuan	4005	239	4244	4549	90,30
8	Jatitujuh	4141	356	4497	5238	85,85
9	Jatiwangi	7692	726	8418	8805	95,60
10	Kadipaten	4160	169	4329	4639	93,32
11	Kasokandel	4170	473	4643	5198	89,32
12	Kertajati	3933	488	4421	4707	93,92
13	Leumahningsih	4556	1602	6158	6879	89,52
14	Leuwimunding	6055	276	6331	6805	93,03
15	Ligung	5536	237	5773	6540	88,27
16	Maja	3832	919	4751	5299	89,66
17	Majalengka	7201	-	7201	7076	101,77
18	Malausma	4235	713	4948	5624	87,98
19	Palasah	4737	102	4839	5282	91,61
20	Panyingkiran	2920	-	2920	3114	93,77
21	Tajagaluh	3721	388	4109	4503	91,25
22	Sindang	1361	325	1686	1623	103,88
23	Sindangwangi	2734	169	2903	3257	89,13
24	Sukahaji	3593	309	3902	4829	80,80
25	Sumberjaya	5230	613	5843	6563	89,03
26	Talaga	3848	830	4678	5021	93,17
<b>JUMLAH</b>		<b>109.042</b>	<b>11.123</b>	<b>120.165</b>	<b>132.187</b>	<b>90,91</b>

\*sumber data :Dinas Pendidikan Kab. Majalengka tahun 2023

**ANGKA PARTISIPASI MURNI (APM) JENJANG SEKOLAH MENENGAH PERTAMA (SMP)  
KABUPATEN MAJALENGKA**

Kecamatan	Siswa Jenjang Sekolah Dasar yang Sudah Tamat atau Sedang Belajar		Jumlah siswa Jenjang Sekolah Menengah Pertama yang Sudah Tamat atau Sedang Belajar	Jumlah Penduduk Umur 13-15 Tahun	Angka Partisipasi Kasar (APK)
	SMP Negeri dan Swasta	MTS Negeri dan Swasta			
MAJALENGKA	35.748	18.518	54.266	63.756	85,12

*\*sumber data :Dinas Pendidikan Kab. Majalengka tahun 2023*

## ANGKA PARTISIPASI KASAR (APK) JENJANG SEKOLAH MENENGAH PERTAMA (SMP) PER KECAMATAN KABUPATEN MAJALENGKA

NO	Kecamatan	Anak yang Sudah Tamat atau Sedang Belajar		Jumlah Anak Usia 13-15 tahun yang Sudah Tamat atau Sedang Belajar	Jumlah Penduduk Umur 13-15 Tahun	Angka Partisipasi Kasar (APK)
		SMP Negeri dan Swasta	MTS Negeri dan Swasta			
1	Argapura	1045	128	1.173	1.684	69,66
2	Banjaran	563	145	708	1.045	67,75
3	Bantarujeg	749	614	1.363	2.310	59,00
4	Cigasong	306	493	799	1.760	45,40
5	Cikijing	1478	1.712	3.190	3.630	87,88
6	Cingambul	910	754	1.664	2.311	72,00
7	Dawuan	1045	317	1.362	2.256	60,37
8	Jatitujuh	793	594	1.387	2.537	54,67
9	Jatiwangi	3072	1.406	4.478	4.332	103,37
10	Kadipaten	1460	371	1.831	2.221	82,44
11	Kasokandel	1495	241	1.736	2.531	68,59
12	Kertajati	731	610	1.341	2.089	64,19
13	Leumahningsih	1204	1.165	2.369	3.545	66,83
14	Leuwimunding	1989	1.312	3.301	3.075	107,35
15	Ligung	1293	783	2.076	3.048	68,11
16	Maja	2513	582	3.095	2.735	113,16
17	Majalengka	4019	1.337	5.356	3.692	145,07
18	Malausma	1482	757	2.239	2.791	80,22
19	Palasah	1452	837	2.289	2.559	89,45
20	Panyingkiran	983	32	1.015	1.492	68,03
21	Tajagaluh	1934	738	2.672	2.212	120,80
22	Sindang	794	273	1.067	738	144,58
23	Sindangwangi	1106	600	1.706	1.516	112,53
24	Sukahaji	821	882	1.703	2.222	76,64
25	Sumberjaya	1367	452	1.819	3.035	59,93
26	Talaga	1144	1.383	2.527	2.390	105,73
	<b>JUMLAH</b>	<b>35.748</b>	<b>18.518</b>	<b>54.266</b>	<b>63.756</b>	<b>85,12</b>

\*sumber data :Dinas Pendidikan Kab. Majalengka tahun 2023

## ANGKA PUTUS SEKOLAH (APS) JENJANG SEKOLAH DASAR (SD) KABUPATEN MAJALENGKA

KABUPATEN	Jumlah Siswa Putus Sekolah Jenjang Sekolah Dasar (SD)	Jumlah Siswa Keseluruhan Jenjang Sekolah Dasar (SD)	Angka Putus Sekolah (APTS)
MAJALENGKA	32	113.849	0,03

*\*sumber data :Dinas Pendidikan Kab. Majalengka tahun 2023*



## ANGKA PUTUS SEKOLAH (APS) JENJANG SEKOLAH MENENGAH PERTAMA (SMP) KABUPATEN MAJALENGKA

KABUPATEN	Jumlah Siswa Putus Sekolah Jenjang Sekolah Menengah Pertama (SMP)	Jumlah Siswa Keseluruhan Jenjang Sekolah Menengah Pertama (SMP)	Angka Putus Sekolah (APTS)
MAJALENGKA	184	40,178	0,46

*\*sumber data :Dinas Pendidikan Kab. Majalengka tahun 2023*

**RATA - RATA LAMA SEKOLAH (RLS) / MEAN YEAR OF SCHOOLING (MYS)  
KABUPATEN MAJALENGKA**

Kode	Kabupaten	Satuan	RLS / MYS					
			2018	2019	2020	2021	2022	2023
3210	Majalengka	Tahun	6,91	7,09	7,27	7,31	7,49	7,52

*\*sumber data : BPS Majalengka Tahun 2023*

**PRESENTASE PENDUDUK 15 TAHUN KE ATAS MENURUT  
KARAKTERISTIK DAN KEMAMPUAN MEMBACA DAN MENULIS  
KABUPATEN MAJALENGKA**

Karakteristik	Huruf Latin	Huruf Lainnya*
(1)	(2)	(3)
<b>Jenis Kelamin</b>		
Laki-Laki	98,12	50,30
Peempuan	95,24	46,16
<b>Kelompok Pengeluaran</b>		
40 Persen Kebawah	95,94	45,60
40 Persen Tengah	96,34	50,04
20 Persen Teratas	98,47	49,16
<b>Kabupaten Majalengka</b>	<b>96,67</b>	<b>48,21</b>

*\*sumber data : BPS Majalengka Tahun 2023*

## PERSENTASE ANGKATAN KERJA KABUPATEN MAJALENGKA

No	Kecamatan	Penduduk Usia Kerja	Jumlah Penduduk Semester 2 Tahun 2023	Persentase Angkatan Kerja
1	Lemahsugih	44.943	66.691	67,39
2	Bantarujeg	33.252	49.062	67,78
3	Cikijing	47.940	70.660	67,85
4	Talaga	34.298	50.252	68,25
5	Argapura	26.027	37.466	69,47
6	Maja	36.956	53.891	68,58
7	Majalengka	52.703	75.210	70,07
8	Sukahaji	34.723	49.653	69,93
9	Rajagaluh	34.236	48.362	70,79
10	Leuwimunding	46.178	66.004	69,96
11	Jatiwangi	66.262	93.213	71,09
12	Dawuan	34.372	48.582	70,75
13	Kadipaten	33.133	47.185	70,22
14	Kertajati	34.553	49.436	69,89
15	Jatitujuh	40.474	57.026	70,97
16	Ligung	47.921	68.073	70,40
17	Sumberjaya	47.044	66.700	70,53
18	Panyingkiran	23.180	33.297	69,62
19	Palasah	38.368	55.067	69,68
20	Cigasong	27.054	38.623	70,05
21	Sindangwangi	25.055	35.546	70,49
22	Banjaran	17.745	26.175	67,79
23	Cingambul	29.965	45.170	66,34
24	Kasokandel	38.322	54.789	69,94
25	Sindang	12.170	17.366	70,08
26	Malausma	34.226	51.304	66,71
<b>JUMLAH</b>		<b>941.100</b>	<b>1.354.803</b>	<b>69,46</b>

\* sumber data: Data Konsolidasi Bersih (DKB) Kependudukan Semester 2 Tahun 2023

## ANGKA PARTISIPASI ANGKATAN KERJA (APAK) PER KECAMATAN KABUPATEN MAJALENGKA

No	Kecamatan	Angkatan Kerja	Tenaga Kerja	Tingkat Partisipasi Angkatan Kerja
1	Lemahsugih	44.943	21.489	47,81
2	Bantarujeg	33.252	16.380	49,26
3	Cikijing	47.940	21.313	44,46
4	Talaga	34.298	16.656	48,56
5	Argapura	26.027	13.674	52,54
6	Maja	36.956	18.229	49,33
7	Majalengka	52.703	25.449	48,29
8	Sukahaji	34.723	17.198	49,53
9	Rajagaluh	34.236	16.988	49,62
10	Leuwimunding	46.178	22.432	48,58
11	Jatiwangi	66.262	32.240	48,66
12	Dawuan	34.372	16.271	47,34
13	Kadipaten	33.133	15.609	47,11
14	Kertajati	34.553	18.107	52,40
15	Jatitujuh	40.474	19.601	48,43
16	Ligung	47.921	23.036	48,07
17	Sumberjaya	47.044	21.823	46,39
18	Panyingkiran	23.180	11.713	50,53
19	Palasah	38.368	18.236	47,53
20	Cigasong	27.054	13.102	48,43
21	Sindangwangi	25.055	12.269	48,97
22	Banjaran	17.745	9.672	54,51
23	Cingambul	29.965	13.353	44,56
24	Kasokandel	38.322	18.229	47,57
25	Sindang	12.170	5.732	47,10
26	Malausma	34.226	14.938	43,65
<b>JUMLAH</b>			<b>453.739</b>	<b>48,21</b>

\* sumber data: Data Konsolidasi Bersih (DKB) Kependudukan Semester 2 Tahun 2023

## JUMLAH TENAGA KERJA YANG BEKERJA MENURUT JENIS PEKERJAN DAN JENIS KELAMIN KABUPATEN MAJALENGKA

No	Pekerjaan	Laki - Laki	%	Perempuan	%	Jumlah	%
1	TIDAK/BELUM BEKERJA	166.591	24,43	142.096	21,12	308.687	22,78
2	MENGURUS RUMAH TANGGA	48	0,01	370.901	55,12	370.949	27,38
3	PELAJAR/MAHASISWA	113.562	16,65	100.715	14,97	214.277	15,82
4	PENSIUNAN	4.728	0,69	2.423	0,36	7.151	0,53
5	PEGAWAI NEGERI SIPIL (PNS)	6.604	0,97	5.469	0,81	12.073	0,89
6	TENTARA NASIONAL INDONESIA	1.289	0,19	10	0,00	1.299	0,10
7	KEPOLISIAN RI (POLRI)	861	0,13	51	0,01	912	0,07
8	PERDAGANGAN	10.908	1,60	1.659	0,25	12.567	0,93
9	PETANI/PEKEBUN	37.790	5,54	6.246	0,93	44.036	3,25
10	PETERNAK	176	0,03	12	0,00	188	0,01
11	NELAYAN/PERIKANAN	67	0,01	1	0,00	68	0,01
12	INDUSTRI	426	0,06	40	0,01	466	0,03
13	KONSTRUKSI	144	0,02	2	0,00	146	0,01
14	TRANSPORTASI	481	0,07	1	0,00	482	0,04
15	KARYAWAN SWASTA	32.440	4,76	11.456	1,70	43.896	3,24
16	KARYAWAN BUMN	1.183	0,17	285	0,04	1.468	0,11
17	KARYAWAN BUMD	301	0,04	139	0,02	440	0,03
18	KARYAWAN HONORER	3.451	0,51	3.338	0,50	6.789	0,50
19	BURUH HARIAN LEPAS	67.104	9,84	4.773	0,71	71.877	5,31
20	BURUH TANI/PERKEBUNAN	33.482	4,91	5.844	0,87	39.326	2,90

No	Pekerjaan	Laki - Laki	%	Perempuan	%	Jumlah	%
21	BURUH NELAYAN/PERIKANAN	43	0,01	7	0,00	50	0,00
22	BURUH PETERNAKAN	116	0,02	9	0,00	125	0,01
23	PEMBANTU RUMAH TANGGA	2	0,00	376	0,06	378	0,03
24	TUKANG CUKUR	40	0,01	0	0,00	40	0,00
25	TUKANG LISTRIK	27	0,00	0	0,00	27	0,00
26	TUKANG BATU	476	0,07	0	0,00	476	0,04
27	TUKANG KAYU	699	0,10	0	0,00	699	0,05
28	TUKANG SOL SEPATU	19	0,00	0	0,00	19	0,00
29	TUKANG LAS/PANDAI BESI	150	0,02	0	0,00	150	0,01
30	TUKANG JAHIT	464	0,07	126	0,02	590	0,04
31	TUKANG GIGI	13	0,00	0	0,00	13	0,00
32	PENATA RIAS	4	0,00	66	0,01	70	0,01
33	PENATA BUSANA	1	0,00	0	0,00	1	0,00
34	PENATA RAMBUT	10	0,00	16	0,00	26	0,00
35	MEKANIK	473	0,07	0	0,00	473	0,03
36	SENIMAN	94	0,01	25	0,00	119	0,01
37	TABIB	1	0,00	1	0,00	2	0,00
38	PARAJI	1	0,00	38	0,01	39	0,00
39	PERANCANG BUSANA	2	0,00	0	0,00	2	0,00
40	PENTERJEMAH	2	0,00	2	0,00	4	0,00
41	IMAM MASJID	64	0,01	0	0,00	64	0,00
42	PENDETA	9	0,00	7	0,00	16	0,00
43	WARTAWAN	50	0,01	5	0,00	55	0,00
44	USTADZ/MUBALIGH	413	0,06	24	0,00	437	0,03

No	Pekerjaan	Laki - Laki	%	Perempuan	%	Jumlah	%
45	JURU MASAK	5	0,00	2	0,00	7	0,00
46	PROMOTOR ACARA	1	0,00	0	0,00	1	0,00
47	ANGGOTA DPR RI	2	0,00	0	0,00	2	0,00
48	BUPATI	1	0,00	0	0,00	1	0,00
49	ANGGOTA DPRD PROP.	2	0,00	0	0,00	2	0,00
50	ANGGOTA DPRD KAB./KOTA	16	0,00	2	0,00	18	0,00
51	DOSEN	133	0,02	109	0,02	242	0,02
52	GURU	1.681	0,25	3.125	0,46	4.806	0,35
53	PENGACARA	27	0,00	2	0,00	29	0,00
54	NOTARIS	5	0,00	4	0,00	9	0,00
55	ARSITEK	10	0,00	1	0,00	11	0,00
56	AKUNTAN	1	0,00	0	0,00	1	0,00
57	KONSULTAN	28	0,00	5	0,00	33	0,00
58	DOKTER	112	0,02	165	0,02	277	0,02
59	BIDAN	1	0,00	753	0,11	754	0,06
60	PERAWAT	269	0,04	576	0,09	845	0,06
61	APOTEKER	37	0,01	97	0,01	134	0,01
62	PSIKIATER/PSIKOLOG	1	0,00	2	0,00	3	0,00
63	PENYIAR RADIO	7	0,00	0	0,00	7	0,00
64	PELAUT	147	0,02	0	0,00	147	0,01
65	PENELITI	9	0,00	1	0,00	10	0,00
66	SOPIR	3.322	0,49	0	0,00	3.322	0,25
67	PIALANG	1	0,00	0	0,00	1	0,00
68	PARANORMAL	4	0,00	1	0,00	5	0,00



No	Pekerjaan	Laki - Laki	%	Perempuan	%	Jumlah	%
69	PEDAGANG	21.311	3,12	3.214	0,48	24.525	1,81
70	PERANGKAT DESA	1.612	0,24	167	0,02	1.779	0,13
71	KEPALA DESA	210	0,03	13	0,00	223	0,02
72	WIRASWASTA	168.163	24,66	8.427	1,25	176.590	13,03
73	ANGGOTA LEMBAGA TINGGI LAIN	26	0,00	12	0,00	38	0,00
74	ARTIS	0	0,00	1	0,00	1	0,00
75	ATLIT	1	0,00	0	0,00	1	0,00
76	CHEFF	1	0,00	0	0,00	1	0,00
77	TEKNISI	1	0,00	0	0,00	1	0,00
78	ASISTEN AHLI	1	0,00	1	0,00	2	0,00
79	PEKERJAAN LAINNYA	2	0,00	1	0,00	3	0,00
<b>JUMLAH</b>		<b>681.959</b>	<b>100,00</b>	<b>672.844</b>	<b>100,00</b>	<b>1.354.803</b>	<b>100,00</b>

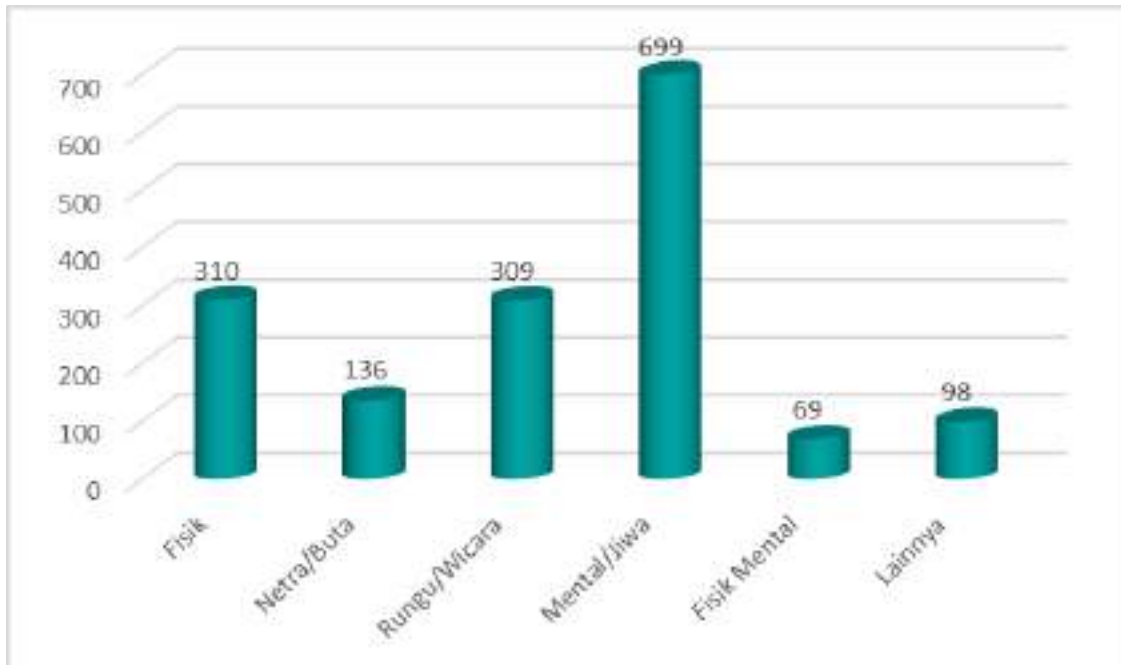
\* sumber data: Data Konsolidasi Bersih (DKB) Kependudukan Semester 2 Tahun 2023



## GAMBARAN PENDUDUK DISABILITAS KABUPATEN MAJALENGKA



## GRAFIK BAR BERDASARKAN PENDUDUK DISABILITAS KABUPATEN MAJALENGKA



## JUMLAH PENYANDANG CACAT MENURUT JENIS KECACATAN DAN JENIS KELAMIN KABUPATEN MAJALENGKA

No	Jenis Kecacatan	Laki - Laki	%	Perempuan	%	Jumlah	%
1	Fisik	165	17,30	145	21,74	310	19,12
2	Netra/Buta	75	7,86	61	9,15	136	8,39
3	Rungu/Wicara	168	17,61	141	21,14	309	19,06
4	Mental/Jiwa	442	46,33	257	38,53	699	43,12
5	Fisik Mental	45	4,72	24	3,60	69	4,26
6	Lainnya	59	6,18	39	5,85	98	6,05
<b>JUMLAH</b>		<b>954</b>	<b>100,00</b>	<b>667</b>	<b>100,00</b>	<b>1.621</b>	<b>100,00</b>

\* sumber data: Data Konsolidasi Bersih (DKB) Kependudukan Semester 2 Tahun 2023

## JUMLAH PENYANDANG CACAT PER KECAMATAN DAN JENIS KECACATANNYA KABUPATEN MAJALENGKA

No	Kecamatan	CF	%	CN	%	CR	%	CM	%	CFM	%	CL	%	Jumlah	%
1	Lemahsugih	10	3,23	6	4,41	9	2,91	20	2,86	5	7,25	7	7,14	57	3,52
2	Bantarujeg	9	2,90	4	2,94	5	1,62	8	1,14	0	0,00	6	6,12	32	1,97
3	Cikijing	5	1,61	2	1,47	12	3,88	28	4,01	4	5,80	4	4,08	55	3,39
4	Talaga	8	2,58	5	3,68	6	1,94	3	0,43	0	0,00	14	14,29	36	2,22
5	Argapura	17	5,48	5	3,68	12	3,88	10	1,43	0	0,00	2	2,04	46	2,84
6	Maja	11	3,55	9	6,62	18	5,83	45	6,44	2	2,90	8	8,16	93	5,74
7	Majalengka	26	8,39	9	6,62	25	8,09	63	9,01	10	14,49	2	2,04	135	8,33
8	Sukahaji	8	2,58	8	5,88	12	3,88	29	4,15	1	1,45	5	5,10	63	3,89
9	Rajagaluh	10	3,23	6	4,41	16	5,18	21	3,00	1	1,45	5	5,10	59	3,64
10	Leuwimunding	18	5,81	9	6,62	17	5,50	65	9,30	3	4,35	3	3,06	115	7,09
11	Jatiwangi	19	6,13	0	0,00	11	3,56	56	8,01	3	4,35	5	5,10	94	5,80
12	Dawuan	8	2,58	2	1,47	20	6,47	34	4,86	2	2,90	5	5,10	71	4,38
13	Kadipaten	7	2,26	11	8,09	14	4,53	48	6,87	6	8,70	1	1,02	87	5,37
14	Kertajati	9	2,90	11	8,09	13	4,21	20	2,86	3	4,35	0	0,00	56	3,45
15	Jatitujuh	7	2,26	4	2,94	6	1,94	15	2,15	2	2,90	3	3,06	37	2,28
16	Ligung	14	4,52	5	3,68	17	5,50	32	4,58	2	2,90	7	7,14	77	4,75
17	Sumberjaya	27	8,71	2	1,47	13	4,21	34	4,86	2	2,90	2	2,04	80	4,94
18	Panyingkiran	19	6,13	7	5,15	10	3,24	28	4,01	1	1,45	1	1,02	66	4,07
19	Palasah	25	8,06	8	5,88	11	3,56	30	4,29	3	4,35	5	5,10	82	5,06
20	Cigasong	8	2,58	1	0,74	13	4,21	30	4,29	2	2,90	1	1,02	55	3,39
21	Sindangwangi	10	3,23	6	4,41	11	3,56	24	3,43	6	8,70	1	1,02	58	3,58
22	Banjaran	4	1,29	4	2,94	4	1,29	7	1,00	4	5,80	5	5,10	28	1,73
23	Cingambul	8	2,58	3	2,21	12	3,88	11	1,57	2	2,90	1	1,02	37	2,28
24	Kasokandel	10	3,23	5	3,68	11	3,56	31	4,43	3	4,35	1	1,02	61	3,76
25	Sindang	6	1,94	0	0,00	7	2,27	3	0,43	1	1,45	0	0,00	17	1,05
26	Malausma	7	2,26	4	2,94	4	1,29	4	0,57	1	1,45	4	4,08	24	1,48
<b>JUMLAH</b>		<b>310</b>	<b>100,00</b>	<b>136</b>	<b>100,00</b>	<b>309</b>	<b>100,00</b>	<b>699</b>	<b>100,00</b>	<b>69</b>	<b>100,00</b>	<b>98</b>	<b>100,00</b>	<b>1.621</b>	<b>100,00</b>

sumber data: Data Konsolidasi Bersih (DKB) Kependudukan Semester 2 Tahun 2023

## JUMLAH PENDUDUK DESA DAN KOTA KABUPATEN MAJALENGKA

JUMLAH PENDUDUK DESA				JUMLAH PENDUDUK KOTA			Total Penduduk
No	Jumlah Desa	Jumlah Penduduk	%	Jumlah Kelurahan	Jumlah Penduduk	%	
1	330	1.278.510	94,37	13	76.293	5,63	1.354.803

\* sumber data: Data Konsolidasi Bersih (DKB) Kependudukan Semester 2 Tahun 2023

## JUMLAH PENCETAKAN KK KABUPATEN MAJALENGKA

No	Kecamatan	Cetak KK	CETAK KK				BELUM CETAK KK			
			Laki - Laki	Perempuan	Jumlah	%	Laki - Laki	Perempuan	Jumlah	%
1	Lemahsugih	22.579	18.080	4.349	22.429	99,34	57	93	150	0,66
2	Bantarujeg	17.311	14.002	3.228	17.230	99,53	22	59	81	0,47
3	Cikijing	23.531	19.087	4.269	23.356	99,26	43	132	175	0,74
4	Talaga	17.603	14.024	3.468	17.492	99,37	28	83	111	0,63
5	Argapura	13.880	11.032	2.600	13.632	98,21	133	115	248	1,79
6	Maja	19.051	14.960	3.996	18.956	99,50	24	71	95	0,50
7	Majalengka	27.073	20.897	6.066	26.963	99,59	28	82	110	0,41
8	Sukahaji	17.952	14.006	3.835	17.841	99,38	35	76	111	0,62
9	Rajagaluh	17.416	13.669	3.651	17.320	99,45	28	68	96	0,55
10	Leuwimunding	23.002	17.881	4.981	22.862	99,39	33	107	140	0,61
11	Jatiwangi	34.219	26.502	7.464	33.966	99,26	86	167	253	0,74
12	Dawuan	18.430	14.131	4.185	18.316	99,38	31	83	114	0,62
13	Kadipaten	17.208	13.113	4.021	17.134	99,57	25	49	74	0,43
14	Kertajati	19.329	14.836	4.370	19.206	99,36	26	97	123	0,64
15	Jatitujuh	22.471	17.035	5.281	22.316	99,31	36	119	155	0,69
16	Ligung	25.604	19.552	5.854	25.406	99,23	50	148	198	0,77
17	Sumberjaya	24.138	18.518	5.495	24.013	99,48	20	105	125	0,52
18	Panyingkiran	12.272	9.734	2.486	12.220	99,58	13	39	52	0,42
19	Palasah	19.989	15.506	4.356	19.862	99,36	33	94	127	0,64
20	Cigasong	14.000	11.149	2.779	13.928	99,49	17	55	72	0,51
21	Sindangwangi	12.678	10.312	2.312	12.624	99,57	10	44	54	0,43
22	Banjaran	9.929	7.864	1.991	9.855	99,25	28	46	74	0,75
23	Cingambul	14.871	12.016	2.769	14.785	99,42	20	66	86	0,58
24	Kasokandel	20.022	15.994	3.925	19.919	99,49	19	84	103	0,51
25	Sindang	6.367	4.976	1.335	6.311	99,12	15	41	56	0,88
26	Malausma	16.686	13.405	3.199	16.604	99,51	16	66	82	0,49
	<b>JUMLAH</b>	<b>487.611</b>	<b>382.281</b>	<b>102.265</b>	<b>484.546</b>	<b>99,37</b>	<b>876</b>	<b>2.189</b>	<b>3.065</b>	<b>0,63</b>

\*sumber data : Data Konsolidasi Bersih (DKB) Kependudukan Semester 2 Tahun 2023

## JUMLAH PENCETAKAN KTP KABUPATEN MAJALENGKA

No	Kecamatan	Cetak KK	Rekam KTP				Cetak KTP			
			Laki - Laki	Perempuan	Jumlah	%	Laki - Laki	Perempuan	Jumlah	%
1	Lemahsugih	48.988	24.192	23.507	47.699	4,78	24.025	23.323	47.348	4,77
2	Bantarujeg	36.981	17.989	18.136	36.125	3,62	17.884	18.003	35.887	3,62
3	Cikijing	51.728	25.282	25.047	50.329	5,05	25.131	24.878	50.009	5,04
4	Talaga	37.409	18.238	18.301	36.539	3,66	18.157	18.200	36.357	3,66
5	Argapura	28.474	13.949	13.876	27.825	2,79	13.863	13.783	27.646	2,79
6	Maja	40.550	19.712	19.816	39.528	3,96	19.632	19.718	39.350	3,97
7	Majalengka	57.514	27.679	28.592	56.271	5,64	27.555	28.505	56.060	5,65
8	Sukahaji	37.442	18.202	18.435	36.637	3,67	18.117	18.385	36.502	3,68
9	Rajagaluh	36.759	17.929	18.087	36.016	3,61	17.885	18.036	35.921	3,62
10	Luwimunding	49.397	24.270	24.008	48.278	4,84	24.195	23.935	48.130	4,85
11	Jatiwangi	70.914	34.712	34.790	69.502	6,97	34.559	34.661	69.220	6,97
12	Dawuan	37.116	17.919	18.354	36.273	3,64	17.835	18.289	36.124	3,64
13	Kadipaten	35.833	17.583	17.498	35.081	3,52	17.489	17.409	34.898	3,52
14	Kertajati	37.844	18.330	18.728	37.058	3,72	18.174	18.609	36.783	3,71
15	Jatitujuh	43.860	21.110	21.769	42.879	4,30	20.973	21.628	42.601	4,29
16	Ligung	51.830	24.953	25.760	50.713	5,08	24.841	25.655	50.496	5,09
17	Sumberjaya	50.108	24.394	24.495	48.889	4,90	24.266	24.372	48.638	4,90
18	Panyingkiran	25.323	12.423	12.479	24.902	2,50	12.379	12.445	24.824	2,50
19	Palasah	41.743	20.262	20.634	40.896	4,10	20.108	20.509	40.617	4,09
20	Cigasong	29.358	14.405	14.339	28.744	2,88	14.337	14.268	28.605	2,88
21	Sindangwangi	27.153	13.390	13.267	26.657	2,67	13.339	13.228	26.567	2,68
22	Banjaran	20.383	9.824	10.151	19.975	2,00	9.794	10.117	19.911	2,01
23	Cingambul	32.316	15.764	15.651	31.415	3,15	15.656	15.521	31.177	3,14
24	Kasokandel	41.385	20.168	20.282	40.450	4,06	20.103	20.241	40.344	4,07
25	Sindang	13.275	6.427	6.576	13.003	1,30	6.378	6.541	12.919	1,30
26	Malausma	36.770	18.124	17.520	35.644	3,57	18.046	17.433	35.479	3,58
	<b>JUMLAH</b>	<b>1.020.453</b>	<b>497.230</b>	<b>500.098</b>	<b>997.328</b>	<b>100,00</b>	<b>494.721</b>	<b>497.692</b>	<b>992.413</b>	<b>100,00</b>

\*sumber data : Data Konsolidasi Bersih (DKB) Kependudukan Semester 2 Tahun 2023



**JUMLAH PERCETAKAN KIA DARI BULAN JANUARI SAMPAI DENGAN DESEMBER 2023  
KABUPATEN MAJALENGKA**

No	Kecamatan	Laki-laki	Perempuan	Jumlah
1	Lemahsugih	2615	2655	5.270
2	Bantarujeg	1174	1094	2.268
3	Cikijing	2031	1873	3.904
4	Talaga	1651	1598	3.249
5	Argapura	1119	1046	2.165
6	Maja	3170	3063	6.233
7	Majalengka	2588	2486	5.074
8	Sukahaji	1534	1438	2.972
9	Rajagaluh	1415	1437	2.852
10	Leuwimunding	1922	1765	3.687
11	Jatiwangi	2993	2882	5.875
12	Dawuan	1369	1245	2.614
13	Kadipaten	1139	997	2.136
14	Kertajati	904	845	1.749
15	Jatitujuh	985	998	1.983
16	Ligung	2157	1977	4.134
17	Sumberjaya	2056	1969	4.025
18	Panyingkiran	817	784	1.601
19	Palasah	1863	1753	3.616
20	Cigasong	1120	1061	2.181
21	Sindangwangi	931	828	1.759
22	Banjaran	696	642	1.338
23	Cingambul	1044	1065	2.109
24	Kasokandel	1434	1350	2.784
25	Sindang	346	385	731
26	Malausma	690	718	1.408
	<b>JUMLAH</b>	<b>39.763</b>	<b>37.954</b>	<b>77.717</b>

\* sumber data: Data Konsolidasi Bersih (DKB) Kependudukan Semester 2 Tahun 2023

**JUMLAH AKUMULASI PERCETAKAN KIA SAMPAI DENGAN DESEMBER 2023  
KABUPATEN MAJALENGKA**

No	Kecamatan	Laki-laki	Perempuan	Jumlah
1	Lemahsugih	5409	5271	10.680
2	Bantarujeg	3535	3364	6.899
3	Cikijing	3655	3448	7.103
4	Talaga	3156	2898	6.054
5	Argapura	2240	2174	4.414
6	Maja	5010	4864	9.874
7	Majalengka	7362	6994	14.356
8	Sukahaji	4891	4712	9.603
9	Rajagaluh	2778	2675	5.453
10	Leuwimunding	4824	4610	9.434
11	Jatiwangi	7345	7009	14.354
12	Dawuan	4514	4107	8.621
13	Kadipaten	4604	4267	8.871
14	Kertajati	3168	2950	6.118
15	Jatitujuh	4213	4056	8.269
16	Ligung	4114	3750	7.864
17	Sumberjaya	4456	4141	8.597
18	Panyingkiran	3581	3399	6.980
19	Palasah	4473	4198	8.671
20	Cigasong	3999	3800	7.799
21	Sindangwangi	2825	2665	5.490
22	Banjaran	1649	1562	3.211
23	Cingambul	2381	2389	4.770
24	Kasokandel	4683	4482	9.165
25	Sindang	1253	1184	2.437
26	Malausma	4390	4048	8.438
	<b>JUMLAH</b>	<b>104.508</b>	<b>99.017</b>	<b>203.525</b>

\* sumber data: Data Konsolidasi Bersih (DKB) Kependudukan Semester 2 Tahun 2023

## JUMLAH AKUMULASI AKTIVASI IKD SAMPAI DENGAN DESEMBER 2023 KABUPATEN MAJALENGKA

No	Kecamatan	Jumlah Akumulasi Aktivasi IKD s.d. Desember 2023
1	Lemahsugih	3.333
2	Bantarujeg	1.317
3	Cikijing	1.570
4	Talaga	910
5	Argapura	1.266
6	Maja	2.455
7	Majalengka	3.937
8	Sukahaji	2.132
9	Rajagaluh	1.956
10	Leuwimunding	2.361
11	Jatiwangi	3.480
12	Dawuan	1.220
13	Kadipaten	2.362
14	Kertajati	1.340
15	Jatitujuh	1.504
16	Ligung	2.271
17	Sumberjaya	1.024
18	Panyingkiran	1.320
19	Palasah	1.858
20	Cigasong	1.914
21	Sindangwangi	1.743
22	Banjaran	639
23	Cingambul	1.617
24	Kasokandel	1.469
25	Sindang	599
26	Malausma	2.020
<b>JUMLAH</b>		<b>47.617</b>

\* sumber data: Data Konsolidasi Bersih (DKB) Kependudukan Semester 2 Tahun 2023

## JUMLAH AKTIVASI IKD DARI BULAN JANUARI SAMPAI DENGAN DESEMBER 2023 KABUPATEN MAJALENGKA

No	Kecamatan	Jumlah Aktivasi IKD Januari s.d Desember 2023		
		Laki-laki	Perempuan	Jumlah
1	Lemahsugih	181	194	375
2	Bantarujeg	104	90	194
3	Cikijing	221	213	434
4	Talaga	133	124	257
5	Argapura	45	40	85
6	Maja	149	95	244
7	Majalengka	251	210	461
8	Sukahaji	130	148	278
9	Rajagaluh	95	85	180
10	Leuwimunding	207	172	379
11	Jatiwangi	199	198	397
12	Dawuan	121	109	230
13	Kadipaten	178	161	339
14	Kertajati	147	146	293
15	Jatitujuh	147	173	320
16	Ligung	199	180	379
17	Sumberjaya	261	182	443
18	Panyingkiran	110	93	203
19	Palasah	99	117	216
20	Cigasong	136	135	271
21	Sindangwangi	94	64	158
22	Banjaran	68	70	138
23	Cingambul	154	176	330
24	Kasokandel	119	122	241
25	Sindang	30	31	61
26	Malausma	125	117	242
<b>JUMLAH</b>		<b>3.703</b>	<b>3.445</b>	<b>7.148</b>

\* sumber data: Data Konsolidasi Bersih (DKB) Kependudukan Semester 2 Tahun 2023

## JUMLAH MIGRASI MASUK ANTAR KABUPATEN DAN PROVINSI KABUPATEN MAJALENGKA

No	Kecamatan	Antar Kabupaten/Kota	Antar Provinsi	Jumlah Total
1	Lemahsugih	319	131	450
2	Bantarujeg	210	70	280
3	Cikijing	340	100	440
4	Talaga	223	75	298
5	Argapura	121	31	152
6	Maja	233	105	338
7	Majalengka	515	172	687
8	Sukahaji	376	195	571
9	Rajagaluh	188	117	305
10	Leuwimunding	303	250	553
11	Jatiwangi	527	256	783
12	Dawuan	195	113	308
13	Kadipaten	297	108	405
14	Kertajati	289	97	386
15	Jatitujuh	278	132	410
16	Ligung	394	307	701
17	Sumberjaya	536	220	756
18	Panyingkiran	179	67	246
19	Palasah	282	121	403
20	Cigasong	233	149	382
21	Sindangwangi	129	69	198
22	Banjaran	87	21	108
23	Cingambul	246	70	316
24	Kasokandel	232	125	357
25	Sindang	76	27	103
26	Malausma	205	110	315
<b>JUMLAH</b>		<b>7.013</b>	<b>3.238</b>	<b>10.251</b>

\* sumber data: Data Konsolidasi Bersih (DKB) Kependudukan Semester 2 Tahun 2023

## MIGRASI KELUAR ANTAR KABUPATEN DAN PROVINSI KABUPATEN MAJALENGKA

No	Kecamatan	Antar Kabupaten/Kota			Antar Provinsi			Jumlah Total
		L	P	Jumlah	L	P	Jumlah	
1	Lemahsugih	181	194	375	67	71	138	513
2	Bantarujeg	104	90	194	24	21	45	239
3	Cikijing	221	213	434	43	47	90	524
4	Talaga	133	124	257	31	46	77	334
5	Argapura	45	40	85	13	16	29	114
6	Maja	149	95	244	40	41	81	325
7	Majalengka	251	210	461	96	95	191	652
8	Sukahaji	130	148	278	85	63	148	426
9	Rajagaluh	95	85	180	54	49	103	283
10	Leuwimunding	207	172	379	99	75	174	553
11	Jatiwangi	199	198	397	127	116	243	640
12	Dawuan	121	109	230	58	69	127	357
13	Kadipaten	178	161	339	81	87	168	507
14	Kertajati	147	146	293	52	59	111	404
15	Jatituh	147	173	320	74	69	143	463
16	Ligung	199	180	379	115	116	231	610
17	Sumberjaya	261	182	443	107	114	221	664
18	Panyingkiran	110	93	203	21	35	56	259
19	Palasah	99	117	216	52	54	106	322
20	Cigasong	136	135	271	56	47	103	374
21	Sindangwangi	94	64	158	51	29	80	238
22	Banjaran	68	70	138	5	7	12	150
23	Cingambul	154	176	330	29	37	66	396
24	Kasokandel	119	122	241	38	29	67	308
25	Sindang	30	31	61	7	5	12	73
26	Malausma	125	117	242	94	78	172	414
<b>JUMLAH</b>		<b>3.703</b>	<b>3.445</b>	<b>7.148</b>	<b>1.519</b>	<b>1.475</b>	<b>2.994</b>	<b>10.142</b>

\* sumber data: Data Konsolidasi Bersih (DKB) Kependudukan Semester 2 Tahun 2023

## JUMLAH MIGRASI NETO PER KECAMATAN KABUPATEN MAJALENGKA

No	Kecamatan	Migrasi Masuk	Migrasi Keluar	Jumlah Penduduk Semester 2 Tahun 2023	Migrasi Netto
1	Lemahsugih	450	513	66.691	-0,94
2	Bantarujeg	280	239	49.062	0,84
3	Cikijing	440	524	70.660	-1,19
4	Talaga	298	334	50.252	-0,72
5	Argapura	152	114	37.466	1,01
6	Maja	338	325	53.891	0,24
7	Majalengka	687	652	75.210	0,47
8	Sukahaji	571	426	49.653	2,92
9	Rajagaluh	305	283	48.362	0,45
10	Leuwimunding	553	553	66.004	0,00
11	Jatiwangi	783	640	93.213	1,53
12	Dawuan	308	357	48.582	-1,01
13	Kadipaten	405	507	47.185	-2,16
14	Kertajati	386	404	49.436	-0,36
15	Jatitujuh	410	463	57.026	-0,93
16	Ligung	701	610	68.073	1,34
17	Sumberjaya	756	664	66.700	1,38
18	Panyingkiran	246	259	33.297	-0,39
19	Palasah	403	322	55.067	1,47
20	Cigasong	382	374	38.623	0,21
21	Sindangwangi	198	238	35.546	-1,13
22	Banjaran	108	150	26.175	-1,60
23	Cingambul	316	396	45.170	-1,77
24	Kasokandel	357	308	54.789	0,89
25	Sindang	103	73	17.366	1,73
26	Malausma	315	414	51.304	-1,93
<b>JUMLAH</b>		<b>10.251</b>	<b>10.142</b>	<b>1.354.803</b>	<b>0,08</b>

\* sumber data: Data Konsolidasi Bersih (DKB) Kependudukan Semester 2 Tahun 2023

## JUMLAH PENDUDUK KEPEMILIKAN KITP KITAS PER KECAMATAN KABUPATEN MAJALENGKA

No	Kecamatan	Kepemilikan KITAS	Kepemilikan KITAP
1	Lemahsugih	1	
2	Bantarujeg		
3	Cikijing		
4	Talaga		
5	Argapura		1
6	Maja	1	
7	Majalengka	10	1
8	Sukahaji	2	
9	Rajagaluh	1	1
10	Leuwimunding		
11	Jatiwangi	148	4
12	Dawuan	124	5
13	Kadipaten		1
14	Kertajati	9	1
15	Jatitujuh	3	1
16	Ligung	141	1
17	Sumberjaya	16	2
18	Panyingkiran	1	
19	Palasah		
20	Cigasong	42	1
21	Sidangwangi		
22	Banjaran		
23	Cingambul	1	
24	Kasokandel	66	
25	Sindang		
26	Malasma		
	<b>JUMLAH</b>	<b>566</b>	<b>19</b>

\* sumber data: Data Konsolidasi Bersih (DKB) Kependudukan Semester 2 Tahun 2023



## JUMLAH KEPEMILIKAN AKTA LAHIR SEMUA USIA YANG DILAPORKAN KABUPATEN MAJALENGKA

No	Kecamatan	Jumlah Penduduk Semester 2 Tahun 2023	Jumlah Penduduk Yang Melaporkan Akta Lahir s.d Bulan Desember 2023
1	Lemahsugih	66.691	26.877
2	Bantarujeg	49.062	19.207
3	Cikijing	70.660	26.507
4	Talaga	50.252	20.334
5	Argapura	37.466	13.593
6	Maja	53.891	22.934
7	Majalengka	75.210	31.729
8	Sukahaji	49.653	20.649
9	Rajagaluh	48.362	20.202
10	Leuwimunding	66.004	27.986
11	Jatiwangi	93.213	37.981
12	Dawuan	48.582	19.690
13	Kadipaten	47.185	18.730
14	Kertajati	49.436	18.146
15	Jatitujuh	57.026	21.009
16	Ligung	68.073	27.215
17	Sumberjaya	66.700	26.871
18	Panyingkiran	33.297	14.509
19	Palasah	55.067	25.014
20	Cigasong	38.623	17.758
21	Sindangwangi	35.546	14.296
22	Banjaran	26.175	9.690
23	Cingambul	45.170	18.313
24	Kasokandel	54.789	21.437
25	Sindang	17.366	6.540
26	Malausma	51.304	19.849
<b>JUMLAH</b>		<b>1.354.803</b>	<b>547.066</b>

\* sumber data: Data Konsolidasi Bersih (DKB) Kependudukan Semester 2 Tahun 2023

**JUMLAH PENDUDUK KEPEMILIKAN AKTA LAHIR 0 - 05 TAHUN PER KECAMATAN  
KABUPATEN MAJALENGKA**

No	Kecamatan	Jumlah Penduduk Yang Memiliki Akta Lahir Usia 0 - 5 Tahun	Jumlah Penduduk Usia 0 - 5 Tahun Yang Memiliki Akta Lahir
1	Lemahsugih	6.138	5.547
2	Bantarujeg	4.344	4.005
3	Cikijing	6.584	6.041
4	Talaga	4.583	4.331
5	Argapura	3.126	2.876
6	Maja	4.524	4.245
7	Majalengka	5.866	5.551
8	Sukahaji	4.429	4.159
9	Rajagaluh	4.169	3.966
10	Luwimunding	5.696	5.221
11	Jatiwangi	7.845	7.194
12	Dawuan	3.967	3.622
13	Kadipaten	3.767	3.461
14	Kertajati	4.012	3.602
15	Jatitujuh	4.561	4.266
16	Ligung	5.660	5.313
17	Sumberjaya	5.884	5.352
18	Panyingkiran	2.849	2.738
19	Palasah	4.647	4.336
20	Cigasong	3.390	3.301
21	Sindangwangi	3.091	2.923
22	Banjaran	2.092	1.976
23	Cingambul	4.597	4.215
24	Kasokandel	4.888	4.483
25	Sindang	1.478	1.399
26	Malausma	5.220	4.119
<b>JUMLAH</b>		<b>117.407</b>	<b>108.242</b>

\* sumber data: Data Konsolidasi Bersih (DKB) Kependudukan Semester 2 Tahun 2023

## JUMLAH PENDUDUK KEPEMILIKAN AKTA LAHIR 0 - 17 TAHUN PER KECAMATAN KABUPATEN MAJALENGKA

No	Kecamatan	Jumlah Penduduk Yang Memiliki Akta Lahir Usia 0 - 17 Tahun	Jumlah Penduduk Usia 0 - 17 Tahun Yang Memiliki Akta Lahir
1	Lemahsugih	19.370	18.847
2	Bantarujeg	13.363	12.784
3	Cikijing	20.828	19.198
4	Talaga	14.159	13.535
5	Argapura	9.904	9.388
6	Maja	14.790	14.307
7	Majalengka	19.777	19.360
8	Sukahaji	13.479	12.969
9	Rajagaluh	12.751	12.375
10	Luwimunding	18.238	17.438
11	Jatiwangi	24.509	23.351
12	Dawuan	12.722	12.099
13	Kadipaten	12.605	12.013
14	Kertajati	12.747	11.974
15	Jatitujuh	14.561	13.643
16	Ligung	17.910	17.034
17	Sumberjaya	18.220	17.289
18	Panyingkiran	8.682	8.515
19	Palasah	14.671	14.189
20	Cigasong	10.297	10.057
21	Sindangwangi	9.207	8.900
22	Banjaran	6.417	6.164
23	Cingambul	14.162	13.157
24	Kasokandel	14.725	13.959
25	Sindang	4.511	4.351
26	Malausma	16.025	13.781
<b>JUMLAH</b>		<b>368.630</b>	<b>350.677</b>

\* sumber data: Data Konsolidasi Bersih (DKB) Kependudukan Semester 2 Tahun 2023

## JUMLAH PENCATATAN AKTA KAWIN PER KECAMATAN KABUPATEN MAJALENGKA

No	Kecamatan	Jumlah Penduduk Status Kawin	Jumlah Penduduk Status Kawin Muslim	Jumlah Penduduk Status Kawin Non Muslim	Jumlah Penduduk Yang Mencatatkan Akta Kawin	Jumlah Ppenduduk Yang Belum Mencatat Akta Kawin
1	Lemahsugih	33.704	33.702	2	19.959	13.745
2	Bantarujeg	26.111	26.110	1	18.540	7.571
3	Cikijing	35.472	35.467	5	22.324	13.148
4	Talaga	26.016	26.000	16	16.582	9.434
5	Argapura	20.778	20.778	0	12.062	8.716
6	Maja	27.184	27.184	0	21.856	5.328
7	Majalengka	37.548	37.352	196	25.713	11.835
8	Sukahaji	25.038	24.749	289	19.917	5.121
9	Rajagaluh	24.606	24.604	2	16.808	7.798
10	Leuwimunding	32.171	32.167	4	25.016	7.155
11	Jatiwangi	46.544	46.231	313	36.081	10.463
12	Dawuan	25.063	24.894	169	16.959	8.104
13	Kadipaten	22.797	22.422	375	18.685	4.112
14	Kertajati	26.450	26.443	7	15.257	11.193
15	Jatitujuh	30.749	30.733	16	14.475	16.274
16	Ligung	34.990	34.988	2	21.925	13.065
17	Sumberjaya	32.808	32.709	99	25.027	7.781
18	Panyingkiran	17.285	17.267	18	12.732	4.553
19	Palasah	27.859	27.835	24	21.927	5.932
20	Cigasong	19.597	19.509	88	14.807	4.790
21	Sindangwangi	18.863	18.863	0	14.130	4.733
22	Banjaran	14.601	14.600	1	9.275	5.326
23	Cingambul	22.599	22.579	20	13.636	8.963
24	Kasokandel	28.916	28.591	325	19.198	9.718
25	Sindang	9.152	9.152	0	6.118	3.034
26	Malausma	25.225	25.225	0	16.230	8.995
	<b>JUMLAH</b>	<b>692.126</b>	<b>690.154</b>	<b>1.972</b>	<b>475.239</b>	<b>216.887</b>

\* sumber data: Data Konsolidasi Bersih (DKB) Kependudukan Semester 2 Tahun 2023

## JUMLAH PENCATATAN AKTA CERAI PER KECAMATAN KABUPATEN MAJALENGKA

No	Kecamatan	Jumlah Penduduk Status Cerai Hidup	Jumlah Penduduk Cerai Hidup Muslim	Jumlah Penduduk Cerai Hidup Non Muslim	Jumlah Penduduk Yang Mencatatkan Akta Cerai Hidup	Jumlah Penduduk Yang Belum Mencatatkan Akta Cerai Hidup	Jumlah Penduduk Status Cerai Mati
1	Lemahsugih	1.397	1.397	0	767	630	2.830
2	Bantarujeg	1.122	1.121	1	733	389	2.296
3	Cikijing	1.683	1.683	0	714	969	2.940
4	Talaga	1.166	1.166	0	713	453	2.210
5	Argapura	952	952	0	520	432	1.664
6	Maja	1.503	1.503	0	857	646	2.845
7	Majalengka	2.448	2.434	14	1.454	994	4.172
8	Sukahaji	1.673	1.666	7	901	772	2.564
9	Rajagaluh	1.564	1.564	0	941	623	2.456
10	Leuwimunding	1.878	1.878	0	1.330	548	3.557
11	Jatiwangi	3.476	3.460	16	2.294	1.182	5.059
12	Dawuan	1.991	1.986	5	1.047	944	2.409
13	Kadipaten	1.953	1.934	19	1.328	625	2.768
14	Kertajati	1.831	1.831	0	921	910	2.647
15	Jatitujuh	1.611	1.611	0	765	846	3.009
16	Ligung	3.002	3.001	1	1.913	1.089	3.356
17	Sumberjaya	2.114	2.113	1	1.436	678	3.651
18	Panyingkiran	1.193	1.193	0	753	440	1.866
19	Palasah	1.901	1.901	0	1.199	702	3.055
20	Cigasong	1.217	1.216	1	784	433	2.074
21	Sindangwangi	916	916	0	538	378	1.790
22	Banjaran	659	659	0	369	290	1.529
23	Cingambul	865	865	0	432	433	1.742
24	Kasokandel	1.838	1.825	13	998	840	2.580
25	Sindang	601	601	0	336	265	886
26	Malausma	951	951	0	514	437	2.216
	<b>JUMLAH</b>	<b>41.505</b>	<b>41.427</b>	<b>78</b>	<b>24.557</b>	<b>16.948</b>	<b>68.171</b>

\* sumber data: Data Konsolidasi Bersih (DKB) Kependudukan Semester 2 Tahun 2023

**JUMLAH AKUMULASI KEPEMILIKAN AKTA KEMATIAN SAMPAI DENGAN  
BULAN DESEMBER 2023 KABUPATEN MAJALENGKA**

No	Kecamatan	Jumlah
1	Lemahsugih	2.757
2	Bantarujeg	2.984
3	Cikijing	3.021
4	Talaga	3.719
5	Argapura	1.932
6	Maja	4.232
7	Majalengka	5.271
8	Sukahaji	3.582
9	Rajagaluh	3.600
10	Leuwimunding	4.914
11	Jatiwangi	7.297
12	Dawuan	2.663
13	Kadipaten	3.525
14	Kertajati	3.179
15	Jatitujuh	2.670
16	Ligung	6.126
17	Sumberjaya	3.557
18	Panyingkiran	3.167
19	Palasah	4.392
20	Cigasong	2.999
21	Sindangwangi	2.549
22	Banjaran	2.500
23	Cingambul	2.390
24	Kasokandel	3.039
25	Sindang	1.553
26	Malausma	2.443
<b>JUMLAH</b>		<b>90.061</b>

\* sumber data: Data Konsolidasi Bersih (DKB) Kependudukan Semester 2 Tahun 2023

## JUMLAH PENERBITAN AKTA KEMATIAN BULAN JANUARI SAMPAI DENGAN DESEMBER 2023 KABUPATEN MAJALENGKA

No	Kecamatan	Jumlah
1	Lemahsugih	668
2	Bantarujeg	620
3	Cikijing	858
4	Talaga	467
5	Argapura	426
6	Maja	817
7	Majalengka	1080
8	Sukahaji	661
9	Rajagaluh	662
10	Leuwimunding	1084
11	Jatiwangi	1498
12	Dawuan	773
13	Kadipaten	803
14	Kertajati	538
15	Jatitujuh	585
16	Ligung	1194
17	Sumberjaya	709
18	Panyingkiran	516
19	Palasah	598
20	Cigasong	494
21	Sindangwangi	314
22	Banjaran	436
23	Cingambul	485
24	Kasokandel	640
25	Sindang	290
26	Malausma	391
<b>JUMLAH</b>		<b>17.607</b>

\* sumber data: Data Konsolidasi Bersih (DKB) Kependudukan Semester 2 Tahun 2023